



EDITION 30



Jubeljubiläum



DER WEG ZUM ERFOLG

30 Jahre Wohnmobile

Einzigartiges Design, unzählige Innovationen und außergewöhnliche Details haben Bürstner Wohnmobile zu ganz besonderen Fahrzeugen gemacht. Es war ein langer Weg und wir geben zu, wir schauen mit Stolz auf die über 30-jährige Geschichte der Bürstner Wohnmobile zurück. Gleichzeitig ist es unser Ansporn, jede Gelegenheit zu nutzen, um immer besser zu werden.



1986

Einstieg in den Bau von Wohnmobilen

Auf Basis des Fiat Ducato entstand ein Alkovenmodell. Der Aufbau wurde aus der Wohnwagen-Produktion übernommen und an die Anforderungen des Wohnmobils angepasst.

1998

Integration in Hymer-Gruppe

Bürstner wird Teil der renommierten Hymer-Unternehmensgruppe, heute Erwin-Hymer-Group.

1988

Erfindung des Teilintegrierten

Die Modelle t 550, t 610 und t 620 markieren den Start dieser neuen bis heute sehr erfolgreichen Bauweise.



1996

Erster Integrierter von Bürstner

Bürstner stellt sein erstes integriertes Wohnmobil vor.





2008

Erster Teilintegrierter mit Hubbett

Die Erfolgsgeschichte des Ixeo beginnt. Als Weiterentwicklung der Idee des Mega-Van setzt der Ixeo – „das Original vom Erfinder“ – neue Maßstäbe.

2016

Zum zweiten Mal die Nummer 1

Der Ixeo gewinnt erneut. Diesmal den European Innovation Award in der Kategorie „Gestaltung Innen“.

2001

31.000 in 15 Jahren

Bürstner geht erfolgreich in die Halbzeitpause. Nach 15 Jahren Wohnmobil-Bau konnten europaweit über 31.000 Einheiten abgesetzt werden.



2007

Aero-Van mit Minimal- verbrauch

Während die Treibstoffkosten steigen, stellt Bürstner den Aero-Van auf Basis des Mercedes-Benz Sprinter vor und präsentiert damit ein Wohnmobil mit reduziertem Verbrauch. Noch im selben Jahr wird der Aero-Van zum Wohnmobil des Jahres bei promobil.

2003

Einführung des Erfolgsmodells „Delfin“

Unter dem Namen „Delfin“ führt Bürstner als erster deutscher Hersteller ein Wohnmobil auf Basis des neuen Renault Master ein. Der „Delfin“ begeistert unter anderem mit einem komfortablen Fahrerhaus wie bei einer Großraumlimousine.



2005

Mega-Van wird mega-innovativ

Bürstner stellt den teilintegrierten Mega-Van auf Basis des Renault Master vor. Sein innovatives Konzept und die ausfahrbare Garage sorgten für großes Aufsehen.



EDITION 30

Grund zum Jubeln

CITROËN ODER FIAT

Welcher Typ sind Sie? Lieben Sie es mit einem Schaltgetriebe die Welt zu entdecken, dann bietet Ihnen das Citroën-Tiefrahmenchassis die besten Möglichkeiten. Wer jedoch gerne die Technik für sich arbeiten lässt, der ist mit dem Fiat-Automatikgetriebe auf Ducato-Basis optimal ausgestattet.





ab
55.490,- €
 Ersparnis bis zu:
 10.400,- €

TRAVEL VAN „EDITION 30“

Der Travel Van „Edition 30“ besticht mit seinen kompakten Abmessungen. Die schlanke Aufbauform mit 2,20 m Außenbreite macht ihn zum wendigen Fahrzeug auf Küstenstraßen, Serpentinien oder schmalen Gassen. Innen ist davon nichts zu spüren, denn die Umsetzung der praxiserprobten Konzeptlösungen schafft großzügige Platzverhältnisse. Mit dem Travel Van „Edition 30“ zeigen Sie Ihre sportliche Seite.



ab
53.490,- €
 Ersparnis bis zu:
 8.500,- €

NEXXO TIME „EDITION 30“

Wer sich für den Nexxo time „Edition 30“ entscheidet, entscheidet sich für maximales Urlaubsfeeling. Ein bequemer Coupé-Einstieg ist ebenso an Bord wie eine extrabreite Aufbautür. Alle drei Grundrisslösungen sind unter 7,0 m und somit kompakt im Handling.



ab
55.490,- €
 Ersparnis bis zu:
 10.600,- €

IXEO TIME „EDITION 30“

Der Ixeo time „Edition 30“ punktet mit klarem Design, durchdachter Funktionalität und einem günstigen Einstiegspreis in die teilintegrierten Wohnmobile mit Hubbett. Er glänzt mit cleveren Ideen, wie zum Beispiel der extrabreiten Aufbautür für den sicheren und bequemen Ein- und Ausstieg. Das bedeutet pures Urlaubsvergnügen – ob zu zweit, mit der Familie oder guten Freunden.

EDITION 30

Sportlich exklusiv

Alle Modelle der „Edition 30“ wurden auf die Kundenwünsche in der jeweiligen Klasse abgestimmt und überzeugen mit Design-Extras wie Alufelgen, schwarz lackiertem Kühlergrill oder einer Markise mit eingelassener LED-Lichtschiene. Und die „Edition 30“-Modelle haben noch mehr zu bieten...



PLUSPUNKTE (AUSZUG)

- + Airbag Beifahrer
- + Alufelgen 16 Zoll
- + Außendekor „Edition 30“
- + Außenspiegel elektrisch verstell- und beheizbar
- + ESP inkl. ASR, Hill Holder und Traction Plus
- + Klimaanlage Fahrerhaus manuell inkl. Partikelfilter
- + LED-Tagfahrlicht
- + Lederlenkrad und Lederschaltknopf
- + Multifunktionslenkrad
- + Multimedia-System inkl. Rückfahrkamera und Navigationszusatz
- + Pilotensitze, Polster bezogen wie Wohnraum
- + Rahmenfenster
- + Tempomat



Dynamik pur

Die Edition 30 vereint Feature-Vielfalt und Sportlichkeit.



EDITION 30

Travel Van

Formschönes Design und hohe Funktionalität: Das zeichnet auch die Innenraumgestaltung des Travel Van aus. Zweifarbigige Möbelfronten unterstreichen den modernen Look des Interieurs. Das durchdachte Beleuchtungskonzept mit verstellbaren LED-Spots und indirekter Beleuchtung bringt die passende Lichtstimmung.



PLUSPUNKTE (AUSZUG)

- + Modell: T 620 G
- + Möbeldekor Ginger Teak mit Hochglanz-Fronten
- + Geschlossene Garderobe und ausziehbarer Sitz im Eingangsbereich
- + 5-Zonen-Kaltschaummatratzen
- + Zusatzpolster für Bettverbreiterung
- + Pilotensitze drehbar, im Wohnraumstoff bezogen
- + Skyroof XL ausstellbar
- + Zusätzliche Garagenklappe links
- + Sonnenmarkise 3,5 m mit LED-Beleuchtung
- + Direktes und indirektes Beleuchtungssystem
- + Kleiderschrank und Ablagefächer unter den Einzelbetten
- + Innenstehhöhe 198 cm



EDITION 30

Nexxo time

Wer sich für den Nexxo time entscheidet, der legt Wert auf Wohnlichkeit und Komfort, der das Reisen noch angenehmer macht. Hochglanz-Möbelfronten, Technik-Features und eine exklusive Polsterauswahl verfeinern das Ambiente, verbessern die Lichtverhältnisse und machen die elegante Innenausstattung zu einem Garant für Ihr Wohlbefinden.



PLUSPUNKTE

- + Modelle: T 569, T 660, T 690 G
- + Aufbautür Premium XL
- + Dachhaube Midi Heki
- + Exklusive Polsterkombinationen aus Leder/Nubuk
– wahlweise Rio Ferra oder Rio Havanna
- + Fahrerhausverdunkelung Remis
- + Halterung für Flachbildschirm
- + Modernste Gasheizung
- + Kombisteckdose 12 V / 230 V / TV
- + Möbeldekor Ginger Teak mit Hochglanz-Fronten
- + Skyproof ausstellbar mit Fliegenschutz- und Verdunkelungsrollo
- + Spannbetttuch für Festbett
- + Sonnenmarkise inkl. LED-Beleuchtung
- + Zusatzpolster für Einzelbetten
- + Zwei Dekokissen



EDITION 30

Ixeo time

Der Ixeo time punktet mit seinem klaren Design, seiner durchdachten Funktionalität und ist der preislich attraktive Einstieg in die Klasse der teilintegrierten Wohnmobile mit Hubbett über der Sitzgruppe. Viele pfiffige Ideen wie die extrabreite Aufbautür oder das stufenlos zu positionierende Hubbett wurden in dieser Baureihe umgesetzt. Starten Sie in das pure Urlaubsvergnügen.



PLUSPUNKTE (AUSZUG)

- + Modelle: IT 590, IT 710 G, IT 726 G
- + Tiefrahmenchassis für höhere Zuladung
- + Verbreiterte Spur an der Hinterachse
- + Frontspoiler in Schürzenfarbe lackiert
- + GfK-Dach für besseren Schutz vor Hagel und Witterungseinflüssen
- + Aufbautür Premium XL, Breite 70 cm
- + Coupé-Einstieg
- + Skyroof
- + Innenstehhöhe mind. 197 cm
- + Abschließbare Serviceklappen
- + Modernste Gasheizung
- + Möbeldekor Ginger Teak mit Hochglanz-Fronten
- + Elektrisches Hubbett über der Sitzgruppe
- + Spannbetttuch für Hubbett
- + Kühlschrank 145 l





Travel Van
T 620 G
55.490,- €
Ersparnis:
10.400,- Euro

TRAVEL VAN „EDITION 30“

+ Motorvariante 2,0 BlueHDI – 130 PS – 3.500 kg, EURO 6

Chassis:

- + Airbag Beifahrer
- + Außenspiegel elektrisch verstell- und beheizbar
- + ESP inkl. ASR, Hill Holder und Traction Plus
- + Klimaanlage Fahrerhaus manuell inkl. Partikelfilter
- + Tempomat
- + Alufelgen 16 Zoll

Interieur:

- + Aufbautür Premium inkl. Fenster und Fliegenschutztür
- + Armaturenbrettveredelung mit Aluminiumapplikationen
- + Garagenklappe zusätzlich links

- + Instrumententafel mit Chromringen
- + Kombisteckdose 12 V / 230 V / TV
- + Kühlergrill glänzend schwarz
- + Lederlenkrad und Lederschaltknopf
- + Lackierung Weiß / Aufbau Produktgrafik
- + LED-Tagfahrlicht
- + Möbeldekor Ginger Teak / Hochglanz-Fronten
- + Multifunktionslenkrad Multimediasystem mit Navigationszusatz und Rückfahrkamera
- + Polsterkombination „Edition 30“ (Rio Ferra oder Rio Havanna)
- + Scheinwerfer mit schwarzen Rahmen
- + Skyroof ausstellbar, mit Fliegenschutz- und Verdunkelungsrollo
- + Sonnenmarkise inkl. LED-Beleuchtung 3,5 m – Weiß
- + Spannbetttuch für Festbett
- + Zusatzpolster für Bettverbreiterung bei Einzelbetten
- + Zwei Dekokissen



Nexxo time
T 569
53.490,- €
Ersparnis:
7.500,- €



Nexxo time
T 660
ab 56.990,- €
Ersparnis:
7.300,- €



Nexxo time
T 690
57.990,- €
Ersparnis:
8.500,- €

NEXXO TIME „EDITION 30“

+ Motorvariante 2,0 BlueHDI – 130 PS – 3.500 kg, EURO 6

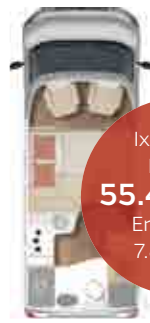
Chassis:

- + Airbag Beifahrer
- + Außenspiegel elektrisch verstell- und beheizbar
- + ESP inkl. ASR, Hill Holder und Traction Plus
- + Klimaanlage Fahrerhaus manuell inkl. Partikelfilter
- + Pilotensitze, Polster bezogen wie Wohnraum
- + Tempomat
- + Alufelgen 16 Zoll


Interieur:

- + Aufbautür Premium XL
- + Armaturenbrettveredelung mit Aluminiumapplikationen
- + Dachhaube Midi Heki
- + Fahrerhausverdunkelung Remis
- + Garagenklappe zusätzlich links (T 690 G)
- + Halterung für Flachbildschirm


- + Instrumententafel mit Chromringen
- + Kombisteckdose 12 V / 230 V / TV
- + Kühlergrill glänzend schwarz
- + Lederlenkrad und Lederschaltknopf
- + Lackierung Weiß / Aufbau Produktgrafik
- + LED-Tagfahrlicht
- + Möbeldekor Ginger Teak / Hochglanz-Fronten
- + Multifunktionslenkrad
- + Multimediasystem mit Navigationszusatz und Rückfahrkamera
- + Polsterkombination „Edition 30“ (Rio Ferra oder Rio Havanna)
- + Rahmenfenster
- + Scheinwerfer mit schwarzen Rahmen
- + Skyroof ausstellbar, mit Fliegenschutz- und Verdunkelungsrollo
- + Spannbetttuch für Festbett
- + Sonnenmarkise inkl. LED-Beleuchtung 3,0 bzw. 4,0 m – Weiß
- + Zusatzpolster für Bettverbreiterung bei Einzelbetten
- + Zwei Dekokissen



Ixeo time
IT 590
55.490,- €
Ersparnis:
7.800,- €



Ixeo time
IT 710 G
58.980,- €
Ersparnis:
10.600,- €



Ixeo time
IT 726 G
59.990,- €
Ersparnis:
10.100,- €

IXEO TIME „EDITION 30“

+ Motorvariante 2,0 BlueHDI – 130 PS – 3.500 kg, EURO 6

Chassis:

- + Airbag Beifahrer
- + Außenspiegel elektrisch verstell- und beheizbar
- + ESP inkl. ASR, Hill Holder und Traction Plus
- + Klimaanlage Fahrerhaus manuell inkl. Partikelfilter
- + Pilotensitze, Polster bezogen wie Wohnraum
- + Tempomat
- + Alufelgen 16 Zoll

Interieur:

- + Aufbautür Premium XL
- + Armaturenbrettveredelung mit Aluminiumapplikationen
- + Dachhaube Midi Heki
- + Fahrerhausverdunkelung Remis
- + Garagenklappe zusätzlich links (T 710 G, T 726 G)

+ Halterung für Flachbildschirm

- + Modernste Gasheizung
- + Instrumententafel mit Chromringen
- + Kombisteckdose 12 V / 230 V / TV
- + Kühlergrill glänzend schwarz
- + Lederlenkrad und Lederschaltknopf
- + Lackierung Weiß / Aufbau Produktgrafik
- + LED-Tagfahrlicht
- + Möbeldekor Ginger Teak / Hochglanz-Fronten
- + Multifunktionslenkrad
- + Multimediasystem mit Navigationszusatz und Rückfahrkamera
- + Polsterkombination „Edition 30“ (Rio Ferra oder Rio Havanna)
- + Rahmenfenster
- + Scheinwerfer mit schwarzen Rahmen
- + Spannbetttuch für Festbett und Hubbett
- + Sonnenmarkise inkl. LED-Beleuchtung 3,0 bzw. 4,0 m – Weiß
- + Zwei Dekokissen

TECHNISCHE DATEN

Travel Van „Edition 30“

● serienmäßig ○ gegen Aufpreis - technisch nicht vorgesehen

Motorisierung	T 620 G
Citroën Jumper 2,0 BlueHDI - 3.500 kg - 96 kW (130 PS) - Euro 6	55.490,-
Maße und Gewichte	
Länge über alles (ca. cm)	660
Breite über alles (ca. cm)	220
Höhe über alles (ca. cm)	275
Technisch zulässige Gesamtmasse (kg) 1)	3.500
Masse in fahrbereitem Zustand (ca. kg) 1)	2.849
Zuladung (ca. kg)	651
Zul. Anhängelast bei 12 % Steigung (ca. kg)	2.000
Radstand (ca. mm)	3.450
Wendekreis (ca. m)	12,5
Stehhöhe (ca. cm)	198
Personenzahl inkl. Fahrer	4
Dreipunkt-Sicherheitsgurte im Wohnbereich	2
Schlafplätze	3
Bettenmaß Heck (ca. cm)	195 x 75
Bettenmaß Heck 2 (ca. cm)	195 x 75 / 51
Bettenmaß Mitte (ca. cm)	165 x 80
Stärke Boden (mm)	50
Stärke Dach (mm)	30
Stärke Seitenwand (mm)	30
Chassis	
ABS (Antiblockiersystem)	●
Alufelgen 16 Zoll für 3.500 kg Light Fahrgestell	●
Außenspiegel elektrisch verstellbar und beheizbar	●
Citroen Tiefrahmenchassis	●
ESP (Elektronisches Stabilitäts-Programm) mit ASR (Anti-Schlupf-Regelung)	●
Fix and Go Kit (anstelle Ersatzrad)	●
Frontspoiler in Schürzenfarbe lackiert	●
Intelligent Traction Control	●
Rußpartikelfilter	●
Tagfahrlicht LED	●
Tempomat	●
Fahrerhaus	
Airbag Fahrer	●
Airbag Beifahrer	●
Armaturenbrettveredelung mit Aluminiumapplikationen	●
Becherhalter für Fahrer und Beifahrer	●
Fahrerhausverdunkelung durch Remis Cassettenrollos	●
Drehkonsole für Fahrer- und Beifahrersitz	●
Fensterheber und Zentralverriegelung, elektrisch	●
Klimaanlage Fahrerhaus manuell inkl. Partikelfilter	●
Lederlenkrad und Lederschaltknäuf	●
Multifunktionslenkrad	●
Pilotensitze, Polster bezogen wie Wohnraum	●
Tagfahrlicht LED	●

ACHTUNG: Je nach Zusatzausrüstung reduziert sich die zulässige Personenzahl.

1) Nähere Angaben zu den Gewichten finden Sie unter "Wichtige Hinweise".



● serienmäßig ○ gegen Aufpreis - technisch nicht vorgesehen

Aufbau, außen	T 620 G
3. Bremsleuchte in Logoform	●
Abschließbare Serviceklappen	●
Alurahmenfenster	●
Dachhaube im Toilettenraum	●
Dachhaube, Midi Heki	●
Dachhaube	●
Garagenklappe zusätzlich links	●
GFK-Dach mit reduzierter Hagelempfindlichkeit	●
GFK-Boden	●
Heckspoiler, schwarz lackiert	●
Holzfreier Aufbau	●
Skyroof	●
Sonderbeklebung "Edition 30"	●
Sonnenmarkise weiß - 3,5 m inkl. LED Beleuchtung	●
XPS-Isolierung	●
Elektrische Einstiegsstufe, ausfahrbar	●
Aufbau, innen	
Dekokissen (2 Stück)	●
5-Zonen Kaltschaummatratze (EvoPoreHRC) für alle Bettvarianten	●
Möbeldekor Ginger Teak Art	●
Speziallattenrost mit flexiblen Kautschukendlagern	●
Spannbetttuch für Festbetten	●
Zusatzpolster für Einzelbetten zu Doppelbett	●
Küche	
3-flammiger Gaskocher	●
Gaskocher mit Elektrozündung	●
Kühlschrank, 97 L (davon 11 L Gefrierfach)	●
Softeinzüge in Küchenschubladen	●
Spüle, separat mit Schneidebrettdeckung	●
Wasserversorgung - Sanitär	
Wassertank, 20 L - 110 L (davon 20 L Fahrzustand) 1)	●
Abwassertank, 90 L	●
Badvariante, Flexo-Bad	●
Duschwanne und komplette Duscheinrichtung	●
Kassettenoilette	●
Service Unit (Zentrale Ver- /Entsorgung)	●
Elektroinstallation / Gasanlage	
Aufbaubatterie AGM 95 Ah	●
Deckenfluter und Lesespots, LED 12V	●
Kombisteckdose außen 230 V / 12 V / TV	●
Lade- und Versorgungsgerät 250 VA	●
LED-Vorzeltleuchte mit Schalter im Eingangsbereich	●
Service-Center (Bord-Control)	●
Steckdosen 12 V / 230 V	●
Heizung - Klima	
Heizung, Combi 6	●
Audio - Media	
Halterung für Flachbildschirm	●
Multimediasystem Pioneer inkl. Rückfahrkamera	●
Navigationszusatz Pioneer für Multimediasysteme	●

PAKETE TRAVEL VAN „EDITION 30“

Winter Paket - Truma	+ 40 kg *
Abwassertank und Entleerung isoliert und beheizt	
Fußbodenerwärmung elektrisch	
Elektrische Zusatzheizung für Truma Combi 6E (anst. Truma Combi 4)	
Sitzheizung Fahrer- und Beifahrersitz	
Winterisoliermatte aussen	
Endkunden-Vorteilspreis	1.820,00

Ambiente Paket	+ 5 kg *
Dekokissen, 4 Stück	
Tagesdecke(n)	
Teppichboden im Fahrerhaus und Wohnraum	
Endkunden-Vorteilspreis	400,00

Diese Angebote gelten nur in Verbindung mit dem verbindlichen Kauf eines der aufgeführten Reisemobile.

* Nähere Angaben zu den Gewichten finden Sie unter "Wichtige Hinweise".

ZUBEHÖR TRAVEL VAN „EDITION 30“

Bezeichnung	UVP	T 620 G	Gewicht*
Citroën - Motorisierung			
Citroën Jumper 2,0 BlueHDI Light - 3.500 kg - 120 kW (160 PS) - Euro 6 - Radstand 3.450 mm	900,-	o	0
Citroën - Chassis			
Ersatzrad 16 Zoll mit Halterung in Heckgarage	570,-	o	22
Gewichtserhöhung auf 3.850 kg bei Light Chassis	200,-	o	0
Klimaanlage Fahrerhaus automatisch	1.780,-	o	19
Nebelscheinwerfer	180,-	o	2
Fiat Ducato - Bestellung ist nur in Verbindung mit Automatikgetriebe möglich			
Automatikgetriebe (robotisiertes Schaltgetriebe), inkl. Ducato 3500 kg, 96 kW (130 PS)	3.550,-	o	17
Fiat Ducato - Motorisierung (nur in Verbindung mit Automatikgetriebe)			
Fiat Ducato 2,3 Mjet - 3.500 kg - 110 kW (150 PS) - Euro 6 - Radstand 3.450 mm	2.140,-	o	0
Fiat Ducato 2,3 Mjet - 3.500 kg - 130 kW (177 PS) - Euro 6 - Radstand 3.450 mm	4.440,-	o	0
Fiat Ducato 2,3 Mjet Maxi - 4.000 kg - 96 kW (130 PS) - Euro 6 - Radstand 3.450 mm	1.850,-	o	40
Fiat Ducato 2,3 Mjet Maxi - 4.000 kg - 110 kW (150 PS) - Euro 6 - Radstand 3.450 mm	3.630,-	o	40
Fiat Ducato 2,3 Mjet Maxi - 4.000 kg - 130 kW (177 PS) - Euro 6 - Radstand 3.450 mm	6.290,-	o	40
Fiat Ducato - Automatikgetriebe - Chassis			
Dieseltank 120 L	90,-	o	28
Ersatzrad 16 Zoll mit Halterung in Heckgarage	570,-	o	22
Gewichtserhöhung auf 3.850 kg bei Light Chassis	200,-	o	0
Klimaanlage Fahrerhaus automatisch inkl. Partikelfilter	1.890,-	o	19
Nebelscheinwerfer	160,-	o	2
Reifenluftdrucksensoren	160,-	o	0
Verstärkte Lichtmaschine 200 Ah	190,-	o	0
Aufbau, außen			
Dachhaube Omnivent im Toilettenraum ¹⁾	150,-	o	4
Fahrradträger absenkbar für 2 Räder (Tragkraft max. 60 kg)	610,-	o	18
Fahrradträger absenkbar für 3 Räder (Tragkraft max. 60 kg)	670,-	o	19
Klappstützen hinten	310,-	o	6
Winterisoliermatten außen	330,-	o	7
Zentralverriegelung für Aufbau ²⁾	240,-	o	2
Aufbau, innen			
Minisafe	150,-	o	5
Sitzheizung, Beifahrer	350,-	o	0
Sitzheizung, Fahrer	350,-	o	0
Matratze Watergel - Doppelbett	460,-	o	1
Küche			
Dunstabzug	200,-	o	4
Wasserversorgung - Sanitär			
Abwassertank beheizt durch Heizspirale ³⁾	160,-	o	1
Abwassertank und Entleerung isoliert und beheizt ³⁾	820,-	o	8
Außendusche mit Mischbatterie	180,-	o	1
Elektroinstallation / Gasanlage			
Solaranlage Teleco 1 x 100 W mit Regler ¹⁾	1.020,-	o	12
Solaranlage Teleco 2 x 100 W mit Regler ¹⁾	2.050,-	o	20

* Nähere Angaben zu den Gewichten finden Sie unter "Wichtige Hinweise".

ZUBEHÖR TRAVEL VAN „EDITION 30“

Bezeichnung	UVP	T 620 G	Gewicht*
Heizung - Klima			
Fußbodenerwärmung elektrisch	560,-	o	8
App-Steuerung für Heizung/Klima	500,-	o	0
Klimaanlage, Aventa comfort (2400 W) ¹⁾	2.260,-	o	33
Klimaanlage, Telair Silent 8400 H (2.460 Watt) ¹⁾	2.050,-	o	26
Heizung, Combi 6 E	520,-	o	5
Gasanlage			
Automatische Gasflaschenumschaltanlage mit Fernanzeige	220,-	o	1
Fernanzeige für CPU (Crash Protection Unit)	60,-	o	1
Gasaußenanschluss	230,-	o	1
Gaswarn-Alarmsystem für Narkosegase sowie Propan und Butan	300,-	o	1
Sicherheits-Gasdruckregler Toptron CPU (Crash Protection Unit) inkl. Gasflaschenumschaltanlage	330,-	o	2
Audio - Media			
Kabelverlegung für Rückfahrkamera	150,-	o	2
Rückfahrkamera mit Kabelverlegung (ohne Monitor)	290,-	o	0
SAT-Anlage Oyster V 85 Premium - inkl. 21,5 Zoll LED TV ¹⁾	3.490,-	o	0
USB Ladesteckdose	30,-	o	0

* Nähere Angaben zu den Gewichten finden Sie unter "Wichtige Hinweise".

**Erläuterungen zu den Gewichtsangaben in den technischen Daten:

- Die Masse in fahrbereitem Zustand richtet sich, wenn in unserem Katalog oder unseren technischen Daten nichts anderes geregelt ist oder wenn Sie mit Ihrem Verkäufer keine anderweitige Vereinbarung getroffen haben, nach der VO (EU) 1230/2012.
- Das Fassungsvermögen des Frischwassertanks i. S. d. Anh. V, Teil A, Ziff. 2.6. Fn (h) VO (EU) 1230/2012 ist je nach Fahrzeugmodell durch den am Frischwassertank installierten Überlauf (sofern vorhanden) begrenzt auf 5, 20 oder 50 Liter (= Fahrzustand).
- Die Masse des Fahrzeugs in fahrbereitem Zustand kann um bis zu +/- 5 % von den angegebenen Werten abweichen (vgl. Anlage 2, Ziff. 2.2. b) VO (EU) 1230/2012).
- Die technisch zulässige Gesamtmasse gem. Art. 2, Ziff. 7 VO (EU) 1230/2012 ist definiert als: Die vom Hersteller angegebene Höchstmasse des Fahrzeugs in beladenem Zustand.
- Die Zuladung im Sinne der technischen Daten ist definiert als: Technisch zulässige Gesamtmasse abzgl. Masse in fahrbereitem Zustand = Zuladung
- Die Zuladung im Sinne der technischen Daten reduziert sich z. B. durch die Masse der Fahrgäste und die Masse der Zusatzausrüstung. Zusatzausrüstung bezeichnet dabei die Masse der Ausrüstung, die zusätzlich zur Standardausrüstung am Fahrzeug gemäß den Herstellerangaben angebracht werden kann.
- Beachte: Sie dürfen nicht unbegrenzt Zusatzausrüstung am Fahrzeug anbringen. Die Mindest-Zuladung (= Mindest-Nutzlast) muss immer gewahrt bleiben und darf nicht unterschritten werden (vgl. Anhang I, Teil A, Ziff. 2.6.4.1.2. VO (EU) 1230/2012): (Höchstzahl der zugelassenen Fahrgäste zzgl. Fahrer + Gesamtlänge des Fahrzeugs in Metern) x 10 = Mindest-Zuladung in kg.
- Motorvarianten mit größerem Hubraum erhöhen die Masse im fahrbereiten Zustand im Vergleich zu der des Basisfahrzeuges wie folgt:
2,3 Mjet zu 2,3 Mjet Maxi = +40 kg

FUSSNOTEN TRAVEL VAN „EDITION 30“

- 1) Bei den Dachelementen ist darauf zu achten, dass nur begrenzt Platz für die Montage ist.
- 2) Nur in Verbindung mit Aufbautür Premium oder Premium XL möglich, inkl. Fernbedienung. Die Aufbautür wird mit der Fahrer- und Beifahrertür des Fahrerhauses gekoppelt.
- 3) Elektrisch beheiztes Abwasser- und Entleerungssystem, temperaturgesteuert, inkl. Tank bzw. Rohr- und Abwassertankisolation.

TECHNISCHE DATEN

Nexxo time „Edition 30“

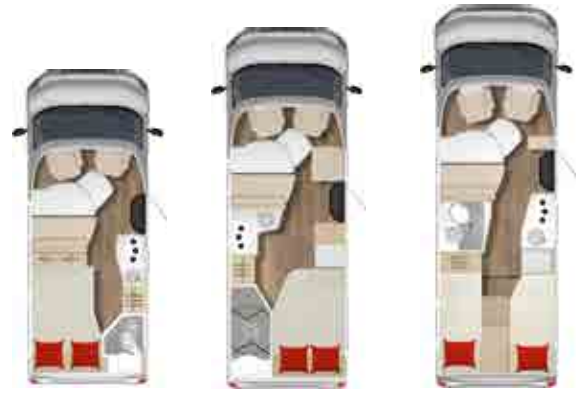
● serienmäßig ○ gegen Aufpreis - technisch nicht vorgesehen

Motorisierung	T 569	T 660	T 690 G
Citroën Jumper 2,0 BlueHDI - 3.500 kg - 96 kW (130 PS) - Euro 6	53.490,-	56.990,-	57.990,-
Maße und Gewichte			
Länge über alles (ca. cm)	589	679	699
Breite über alles (ca. cm)	230	230	230
Höhe über alles (ca. cm)	275	275	275
Technisch zulässige Gesamtmasse (kg) 1)	3.500	3.500	3.500
Masse in fahrbereitem Zustand (ca. kg) 1)	2.733	2.914	3.033
Zuladung (ca. kg)	767	586	467
Zul. Anhängelast bei 12 % Steigung (ca. kg)	2.000	2.000	2.000
Radstand (ca. mm)	3.450	3.800	3.800
Wendekreis (ca. m)	12,5	13,5	13,5
Stehhöhe (ca. cm)	195	195	195
Personenzahl inkl. Fahrer	4	4	4
Dreipunkt-Sicherheitsgurte im Wohnbereich	2	2	2
Schlafplätze	2 / 3*	2 / 3**	2 / 3**
Bettenmaß Heck (ca. cm)	202 x 132 / 118	196 x 134 / 106	200 x 80
Bettenmaß Heck 2 (ca. cm)	-	-	193 x 80 / 62
Bettenmaß Mitte (ca. cm)	165 x 80	211 x 110 / 84	165 x 80
Stärke Boden (mm)	50	50	50
Stärke Dach (mm)	30	30	30
Stärke Seitenwand (mm)	30	30	30
Chassis			
ABS (Antiblockiersystem)	●	●	●
Alufelgen 16 Zoll für 3.500 kg Light Fahrgestell	●	●	●
Außenspiegel elektrisch verstellbar und beheizbar	●	●	●
Citroën Tiefrahmenchassis	●	●	●
ESP (Elektronisches Stabilitäts-Programm) mit ASR (Anti-Schlupf-Regelung)	●	●	●
Fix and Go Kit (anstelle Ersatzrad)	●	●	●
Frontspoiler in Schürzenfarbe lackiert	●	●	●
Intelligent Traction Control	●	●	●
Rußpartikelfilter	●	●	●
Tagfahrlicht LED	●	●	●
Tempomat	●	●	●
Verbreiterte Spur Hinterachse	●	●	●
Fahrerhaus			
Airbag Fahrer	●	●	●
Airbag Beifahrer	●	●	●
Armaturenbrettveredelung mit Aluminiumapplikationen	●	●	●
Becherhalter für Fahrer und Beifahrer	●	●	●
Fahrerhausverdunkelung durch Remis Cassettenrollos	●	●	●
Drehkonsole für Fahrer- und Beifahrersitz	●	●	●
Fensterheber und Zentralverriegelung, elektrisch	●	●	●
Klimaanlage Fahrerhaus manuell inkl. Partikelfilter	●	●	●
Lederlenkrad und Lederschaltknäuf	●	●	●
Multifunktionslenkrad	●	●	●
Pilotensitze, Polster bezogen wie Wohnraum	●	●	●
Tagfahrlicht LED	●	●	●

* Zubehör "Zusatzpolster für Notbett": zusätzlich 1 Schlafplatz (Bettenbau: Dinette in Verbindung mit dem Fahrersitz)

** Zubehör "Mittelsitzgruppe umbaubar zu Bett": zusätzlich 1 Schlafplatz

1) Nähere Angaben zu den Gewichten finden Sie unter "Wichtige Hinweise".



● serienmäßig ○ gegen Aufpreis - technisch nicht vorgesehen

Aufbau, außen	T 569	T 660	T 690 G
3. Bremsleuchte in Logoform	●	●	●
Abschließbare Serviceklappen	●	●	●
Aufbautüre - Premium XL (2-Punkt-Verriegelung, Fenster, Fliegenschutz und Abfallsammler)	●	●	●
Alurahmenfenster	●	●	●
Coupé-Einstieg	●	●	●
Dachhaube im Toilettenraum	●	●	●
Dachhaube, Midi Heki	●	●	●
Dachhaube	●	●	●
Garagenklappe zusätzlich links	-	-	●
GFK-Dach mit reduzierter Hagelempfindlichkeit	●	●	●
GFK-Boden	●	●	●
Skyroof	●	●	●
Sonderbeklebung "Edition 30"	●	●	●
Sonnenmarkise weiß - 3,0 m inkl. LED Beleuchtung	●	-	-
Sonnenmarkise weiß - 4,0 m inkl. LED Beleuchtung	-	●	●
Aufbau, innen			
Dekokissen (2 Stück)	●	●	●
5-Zonen Kaltschaummatratze (EvoPoreHRC) für alle Bettvarianten	●	●	●
Kleiderschrank mit Beleuchtung	●	●	●
Möbeldekor Ginger Teak Art	●	●	●
Speziallattenrost mit flexiblen Kautschukendlagern	●	●	●
Spannbettuch für Festbetten	●	●	●
Zusatzpolster für Einzelbetten zu Doppelbett	-	-	●
Küche			
Kühlschrank, 104 L (davon 10,5 L Gefrierfach)	●	-	-
Kühlschrank, 145 L (davon 15 L Gefrierfach)	-	●	●
Gaskocher mit Elektrozündung	●	●	●
Wasserversorgung - Sanitär			
Abwassertank, 90 L	●	●	●
Badvariante, Vario-Bad	●	-	●
Duschkonsole farbig, champagner	●	●	●
Kassettentoilette	●	●	●
Service Unit (Zentrale Ver- /Entsorgung)	●	●	●
Wassertank, 20 L - 120 L (davon 20 L Fahrzustand) 1)	●	●	●
Elektroinstallation / Gasanlage			
Aufbaubatterie AGM 95 Ah	●	●	●
Deckenfluter und Lesespots, LED 12V	●	●	●
Kombisteckdose außen 230 V / 12 V / TV	●	●	●
Lade- und Versorgungsgerät 250 VA	●	●	●
LED-Vorzeltleuchte mit Schalter im Eingangsbereich	●	●	●
Service-Center (Bord-Control)	●	●	●
Steckdosen 12 V / 230 V	●	●	●
Heizung - Klima			
Heizung, Combi 6	●	●	●
Audio - Media			
Halterung für Flachbildschirm	●	●	●
Multimediasystem Pioneer inkl. Rückfahrkamera	●	●	●
Navigationszusatz Pioneer für Multimediasysteme	●	●	●

PAKETE NEXXO TIME „EDITION 30“

Winter Paket - Truma	+ 27 kg *
Abwassertank und Entleerung isoliert und beheizt	
Fußbodenerwärmung elektrisch	
Elektrische Zusatzheizung für Truma Combi 6E (anst. Truma Combi 6)	
Sitzheizung Fahrer- und Beifahrersitz	
Winterisoliermatte aussen	
Endkunden-Vorteilspreis	1.820,00

Ambiente Paket	+ 5 kg *
Dekokissen, 4 Stück	
Tagesdecke(n)	
Teppichboden im Fahrerhaus und Wohnraum	
Endkunden-Vorteilspreis	440,00

Diese Angebote gelten nur in Verbindung mit dem verbindlichen Kauf eines der aufgeführten Reisemobile.

* Nähere Angaben zu den Gewichten finden Sie unter "Wichtige Hinweise".

ZUBEHÖR NEXXO TIME „EDITION 30“

Bezeichnung	UVP	T 569	T 660	T 690 G	Gewicht*
Citroën - Motorisierung					
Citroën Jumper 2,0 BlueHDI Light - 3.500 kg - 120 kW (160 PS) - Euro 6 - Radstand 3.450 mm	900,-	o	-	-	0
Citroën Jumper 2,0 BlueHDI Light - 3.500 kg - 120 kW (160 PS) - Euro 6 - Radstand 3.800 mm	900,-	-	o	o	0
Citroën Jumper 2,0 BlueHDI Maxi - 4.000 kg - 96 kW (130 PS) - Euro 6 - Radstand 3.450 mm	1.450,-	o	-	-	40
Citroën Jumper 2,0 BlueHDI Maxi - 4.000 kg - 96 kW (130 PS) - Euro 6 - Radstand 3.800 mm	1.450,-	-	o	o	40
Citroën Jumper 2,0 BlueHDI Maxi - 4.000 kg - 120 kW (160 PS) - Euro 6 - Radstand 3.450 mm	2.350,-	o	-	-	40
Citroën Jumper 2,0 BlueHDI Maxi - 4.000 kg - 120 kW (160 PS) - Euro 6 - Radstand 3.800 mm	2.350,-	-	o	o	40
Citroën - Chassis					
Anhängerkupplung	1.270,-	o	-	-	50
Ersatzrad 16 Zoll mit Halterung in Heckgarage	570,-	-	-	o	22
Gewichtserhöhung auf 3.850 kg bei Light Chassis	200,-	o	o	o	0
Klimaanlage Fahrerhaus automatisch	1.780,-	o	o	o	19
Nebelscheinwerfer	180,-	-	o	-	2
Fiat Ducato - Bestellung ist nur in Verbindung mit Automatikgetriebe möglich					
Automatikgetriebe (robotisiertes Schaltgetriebe), inkl. Ducato 3500 kg, 96 kW (130 PS)	3.550,-	o	o	o	17
Fiat Ducato - Motorisierung (nur in Verbindung mit Automatikgetriebe)					
Fiat Ducato 2,3 Mjet - 3.500 kg - 110 kW (150 PS) - Euro 6 - Radstand 3.450 mm	2.140,-	o	-	-	0
Fiat Ducato 2,3 Mjet - 3.500 kg - 130 kW (177 PS) - Euro 6 - Radstand 3.450 mm	4.440,-	o	-	-	0
Fiat Ducato 2,3 Mjet Maxi - 4.000 kg - 96 kW (130 PS) - Euro 6 - Radstand 3.450 mm	1.850,-	o	-	-	40
Fiat Ducato 2,3 Mjet Maxi - 4.000 kg - 110 kW (150 PS) - Euro 6 - Radstand 3.450 mm	3.630,-	o	-	-	40
Fiat Ducato 2,3 Mjet Maxi - 4.000 kg - 130 kW (177 PS) - Euro 6 - Radstand 3.450 mm	6.290,-	o	-	-	40
Fiat Ducato 2,3 Mjet - 3.500 kg - 110 kW (150 PS) - Euro 6 - Radstand 3.800 mm	2.140,-	-	o	o	0
Fiat Ducato 2,3 Mjet - 3.500 kg - 130 kW (177 PS) - Euro 6 - Radstand 3.800 mm	4.440,-	-	o	o	0
Fiat Ducato 2,3 Mjet Maxi - 4.000 kg - 96 kW (130 PS) - Euro 6 - Radstand 3.800 mm	1.850,-	-	o	o	40
Fiat Ducato 2,3 Mjet Maxi - 4.000 kg - 110 kW (150 PS) - Euro 6 - Radstand 3.800 mm	3.630,-	-	o	o	40
Fiat Ducato 2,3 Mjet Maxi - 4.000 kg - 130 kW (177 PS) - Euro 6 - Radstand 3.800 mm	6.290,-	-	o	o	40
Fiat Ducato - Automatikgetriebe - Chassis					
Anhängerkupplung	1.270,-	o	-	-	50
Dieseltank 120 L	90,-	o	o	o	28
Ersatzrad 16 Zoll mit Halterung in Heckgarage	570,-	-	-	o	22
Gewichtserhöhung auf 3.850 kg bei Light Chassis	200,-	o	o	o	0
Klimaanlage Fahrerhaus automatisch inkl. Partikelfilter	1.890,-	o	o	o	19
Nebelscheinwerfer	160,-	o	o	o	2
Reifenluftdrucksensoren	160,-	o	o	o	0
Verstärkte Lichtmaschine 200 Ah	190,-	o	o	o	0
Aufbau, außen					
Dachhaube Omnivent im Toilettenraum ¹⁾	150,-	o	-	o	4
Elektrische Einstiegsstufe, ausfahrbar	350,-	o	o	o	11
Fahrradträger absenkbar für 2 Räder (Tragkraft max. 60 kg)	610,-	o	o	o	18
Fahrradträger absenkbar für 3 Räder (Tragkraft max. 60 kg)	670,-	o	o	o	19
Fahrradträger für 2 Räder (Tragkraft max. 60 kg)	330,-	-	o	o	9
Fahrradträger für 3 Räder (Tragkraft max. 60 kg)	370,-	-	o	o	11
Winterisoliermatten außen	330,-	o	o	o	7
Zentralverriegelung für Aufbauüre	240,-	o	o	o	2
Klappstützen hinten	310,-	o	o	o	6

* Nähere Angaben zu den Gewichten finden Sie unter "Wichtige Hinweise".

ZUBEHÖR NEXXO TIME „EDITION 30“

Bezeichnung	UVP	T 569	T 660	T 690 G	Gewicht*
Aufbau, innen					
Banderole für Bett	120,-	o	o	o	0
Minisafe	150,-	o	o	o	5
Mittelsitzgruppe umbaubar zu Bett	310,-	-	o	-	8
Sitzheizung, Beifahrer	350,-	o	o	o	0
Sitzheizung, Fahrer	350,-	o	o	o	0
Teppichboden Fahrerhaus und Wohnraum	400,-	o	o	o	14
Teppichboden im Fahrerhaus (Schwarz)	70,-	o	o	o	3
Matratze Watergel - Doppelbett	460,-	o	o	-	1
Matratze Watergel - Einzelbetten	360,-	-	-	o	2
Zusatzpolster für Notbett	180,-	o	-	o	3
Küche					
Dunstabzug	200,-	o	o	o	4
TecTower Dometic (Mehrpreis zu Kühlschrank 145 L)	610,-	-	o	o	3
Wasserversorgung - Sanitär					
Abwassertank beheizt durch Heizspirale	160,-	o	o	o	1
Abwassertank und Entleerung isoliert und beheizt ²⁾	820,-	o	o	o	8
Außendusche mit Mischbatterie	180,-	o	o	o	1
Elektroinstallation / Gasanlage					
Solaranlage Teleco 1 x 100 W mit Regler ¹⁾	1.020,-	o	o	o	12
Solaranlage Teleco 2 x 100 W mit Regler ¹⁾	2.050,-	o	o	o	20
Heizung - Klima					
App-Steuerung für Heizung/Klima	500,-	o	o	o	0
Fußbodenerwärmung elektrisch	560,-	o	o	o	8
Heizung, Combi 6 E (Aufpreis zu Combi 6)	520,-	o	o	o	5
Klimaanlage, Aventa comfort (2400 W) ¹⁾	2.260,-	o	o	o	33
Klimaanlage, Telair Silent 8400 H (2.460 Watt) ¹⁾	2.050,-	o	o	o	26
Vorbereitung für Klimaanlage	100,-	o	-	-	20
Gasanlage					
Automatische Gasflaschenumschaltanlage mit Fernanzeige	220,-	-	o	o	1
Fernanzeige für CPU (Crash Protection Unit)	60,-	o	o	o	1
Gasaußenanschluss	230,-	o	o	o	1
Gaswarn-Alarmsystem für Narkosegase sowie Propan und Butan	300,-	o	o	o	1
Sicherheits-Gasdruckregler Toptron CPU (Crash Protection Unit) inkl. Gasflaschenumschaltanlage	330,-	o	o	o	2
Audio - Media					
Halterung für Flachbildschirm zusätzlich im Heckbereich inkl. Vorbereitung 2. TV Platz	260,-	-	o	o	4
SAT-Anlage Oyster 85 TWIN Premium - inkl. 21,5 Zoll LED TV ^{1) 3)}	3.690,-	-	o	o	20
SAT-Anlage Oyster V 85 Premium - inkl. 21,5 Zoll LED TV ¹⁾	3.490,-	-	o	o	0
USB Ladesteckdose	30,-	o	-	-	0

* Nähere Angaben zu den Gewichten finden Sie unter "Wichtige Hinweise".

FUSSNOTEN NEXXO TIME „EDITION 30“

- 1) Bei den Dachelementen ist darauf zu achten, dass nur begrenzt Platz für die Montage ist.
- 2) Elektrisch beheiztes Abwasser- und Entleerungssystem, temperaturgesteuert, inkl. Tank bzw. Rohr- und Abwassertankisolation.
- 3) TWIN ist eine komfortable Mehrteilnehmer-Ausstattung mit einem zusätzlichen Anschluss für einen zweiten Receiver. Diese Option ermöglicht die unabhängige Programmwahl an beiden Receivern. Inkl. 2. Halter für Flachbildschirm. (2. Receiver nicht enthalten).

**Erläuterungen zu den Gewichtsangaben in den technischen Daten:

- Die Masse in fahrbereitem Zustand richtet sich, wenn in unserem Katalog oder unseren technischen Daten nichts anderes geregelt ist oder wenn Sie mit Ihrem Verkäufer keine anderweitige Vereinbarung getroffen haben, nach der VO (EU) 1230/2012.
- Das Fassungsvermögen des Frischwassertanks i. S. d. Anh. V, Teil A, Ziff. 2.6. Fn (h) VO (EU) 1230/2012 ist je nach Fahrzeugmodell durch den am Frischwassertank installierten Überlauf (sofern vorhanden) begrenzt auf 5, 20 oder 50 Liter (= Fahrzustand).
- Die Masse des Fahrzeugs in fahrbereitem Zustand kann um bis zu +/- 5 % von den angegebenen Werten abweichen (vgl. Anlage 2, Ziff. 2.2. b) VO (EU) 1230/2012).
- Die technisch zulässige Gesamtmasse gem. Art. 2, Ziff. 7 VO (EU) 1230/2012 ist definiert als: Die vom Hersteller angegebene Höchstmasse des Fahrzeugs in beladenem Zustand.
- Die Zuladung im Sinne der technischen Daten ist definiert als: Technisch zulässige Gesamtmasse abzgl. Masse in fahrbereitem Zustand = Zuladung
- Die Zuladung im Sinne der technischen Daten reduziert sich z. B. durch die Masse der Fahrgäste und die Masse der Zusatzausrüstung. Zusatzausrüstung bezeichnet dabei die Masse der Ausrüstung, die zusätzlich zur Standardausrüstung am Fahrzeug gemäß den Herstellerangaben angebracht werden kann.
- Beachte: Sie dürfen nicht unbegrenzt Zusatzausrüstung am Fahrzeug anbringen. Die Mindest-Zuladung (= Mindest-Nutzlast) muss immer gewahrt bleiben und darf nicht unterschritten werden (vgl. Anhang I, Teil A, Ziff. 2.6.4.1.2. VO (EU) 1230/2012): (Höchstzahl der zugelassenen Fahrgäste zzgl. Fahrer + Gesamtlänge des Fahrzeugs in Metern) x 10 = Mindest-Zuladung in kg.
- Motorvarianten mit größerem Hubraum erhöhen die Masse im fahrbereiten Zustand im Vergleich zu der des Basisfahrzeuges wie folgt:
2,3 Mjet zu 2,3 Mjet Maxi = +40 kg

TECHNISCHE DATEN

Ixeo time „Edition 30“

● serienmäßig ○ gegen Aufpreis - technisch nicht vorgesehen

Motorisierung	IT 590	IT 710 G	IT 726 G
Citroën Jumper 2,0 BlueHDI - 3.500 kg - 96 kW (130 PS) - Euro 6	55.490,-	58.980,-	59.990,-
Maße und Gewichte			
Länge über alles (ca. cm)	599	699	714
Breite über alles (ca. cm)	230	230	230
Höhe über alles (ca. cm)	280	280	280
Technisch zulässige Gesamtmasse (kg) 1)	3.500	3.500	3.500
Masse in fahrbereitem Zustand (ca. kg) 1)	2.878	3.063	3.069
Zuladung (ca. kg)	622	437	431
Zul. Anhängelast bei 12 % Steigung (ca. kg)	2.000	2.000	2.000
Radstand (ca. mm)	3.800	4.035	4.035
Wendekreis (ca. m)	13,5	14,3	14,3
Stehhöhe (ca. cm)	200 / 197	200 / 197	200 / 197
Personenzahl inkl. Fahrer	4	4 / 5*	4 / 5*
Dreipunkt-Sicherheitsgurte im Wohnbereich	2	2	2
Schlafplätze	2 / 4**	4 / 6**	4 / 6**
Bettenmaß Heck (ca. cm)	-	205 x 150	197 x 80
Bettenmaß Heck 2 (ca. cm)	-	-	203 x 80 / 60
Bettenmaß Hubbett (ca. cm)	200 x 136 / 128	200 x 139 / 128	200 x 139 / 128
Bettenmaß Mitte (ca. cm)	211 x 154 / 141	211 x 109 / 96	211 x 109 / 96
Stärke Boden (mm)	50	50	50
Stärke Dach (mm)	30	30	30
Stärke Seitenwand (mm)	30	30	30
Bettenmaß Hubbett optional (ca. cm)			
Chassis			
ABS (Antiblockiersystem)	●	●	●
Alufelgen 16 Zoll für 3.500 kg Light Fahrgestell	●	●	●
Außenspiegel elektrisch verstellbar und beheizbar	●	●	●
Citroen Tiefrahmenchassis	●	●	●
ESP (Elektronisches Stabilitäts-Programm) mit ASR (Anti-Schlupf-Regelung)	●	●	●
Fix and Go Kit (anstelle Ersatzrad)	●	●	●
Frontspoiler in Schürzenfarbe lackiert	●	●	●
Intelligent Traction Control	●	●	●
Rußpartikelfilter	●	●	●
Tagfahrlicht LED	●	●	●
Tempomat	●	●	●
Verbreiterte Spur Hinterachse	●	●	●
Fahrerhaus			
Airbag Fahrer	●	●	●
Airbag Beifahrer	●	●	●
Armaturenbrettveredelung mit Aluminiumapplikationen	●	●	●
Becherhalter für Fahrer und Beifahrer	●	●	●
Fahrerhausverdunkelung durch Remis Cassettenrollos	●	●	●
Drehkonsole für Fahrer- und Beifahrersitz	●	●	●
Fensterheber und Zentralverriegelung, elektrisch	●	●	●
Klimaanlage Fahrerhaus manuell inkl. Partikelfilter	●	●	●
Lederlenkrad und Lederschaltknauf	●	●	●
Multifunktionslenkrad	●	●	●
Pilotensitze, Polster bezogen wie Wohnraum	●	●	●
Tagfahrlicht LED	●	●	●

* Zubehör "Vario-Seat": zusätzlich 1 Person (Techn. zulässiges Gesamtgewicht muss berücksichtigt werden)

** Zubehör "Mittelsitzgruppe umbaubar zu Bett": zusätzlich 2 Schlafplätze

1) Nähere Angaben zu den Gewichten finden Sie unter "Wichtige Hinweise".



● serienmäßig ○ gegen Aufpreis - technisch nicht vorgesehen

Aufbau, außen	IT 590	IT 710 G	IT 726 G
3. Bremsleuchte in Logoform	●	●	●
Abschließbare Serviceklappen	●	●	●
Aufbautüre - Premium XL (2-Punkt-Verriegelung, Fenster, Fliegenschutz und Abfallsammler)	●	●	●
Alurahmenfenster	●	●	●
Coupé-Einstieg	●	●	●
Dachhaube im Toilettenraum	●	●	●
Dachhaube, Midi Heki	-	●	●
Dachhaube	●	●	●
Frontspoiler in Wagenfarbe	●	●	●
Garagenklappe zusätzlich links	-	●	●
GFK-Dach mit reduzierter Hagelempfindlichkeit	●	●	●
GFK-Boden	●	●	●
Skyroof	●	●	●
Sonderbeklebung "Edition 30"	●	●	●
Sonnenmarkise weiß - 3,0 m inkl. LED Beleuchtung	●	-	-
Sonnenmarkise weiß - 4,0 m inkl. LED Beleuchtung	-	●	●
Aufbau, innen			
Dekokissen (2 Stück)	●	●	●
5-Zonen Kaltschaummatratze (EvoPoreHRC) für alle Bettvarianten	●	●	●
Hubbett über Mittelsitzgruppe elektrisch verstellbar	●	●	●
Kleiderschrank mit Beleuchtung	●	●	●
Möbeldekor Ginger Teak Art	●	●	●
Spannbettuch für Festbetten	●	●	●
Spannbettuch für Hubbett	●	●	●
Speziallattenrost mit flexiblen Kautschukendlagern	●	●	●
Zusatzpolster für Einzelbetten zu Doppelbett	-	-	●
Küche			
Kühlschrank, 145 L (davon 15 L Gefrierfach)	●	●	●
Gaskocher mit Elektrozündung	●	●	●
Wasserversorgung - Sanitär			
Abwassertank, 90 L	●	●	●
Badvariante, Flexo-Bad	-	●	-
Badvariante, Raum-Bad	●	-	●
Duschkonsole farbig, champagner	●	●	●
Kassettenoilette	●	●	●
Service Unit (Zentrale Ver- /Entsorgung)	●	●	●
Wassertank, 20 L - 120 L (davon 20 L Fahrzustand) 1)	●	●	●
Elektroinstallation / Gasanlage			
Aufbaubatterie AGM 95 Ah	●	●	●
Deckenfluter und Lesespots, LED 12V	●	●	●
Kombisteckdose außen 230 V / 12 V / TV	●	●	●
Lade- und Versorgungsgerät 250 VA	●	●	●
LED-Vorzeltleuchte mit Schalter im Eingangsbereich	●	●	●
Service-Center (Bord-Control)	●	●	●
Steckdosen 12 V / 230 V	●	●	●
Heizung - Klima			
Heizung, Combi 6	●	●	●
Audio - Media			
Halterung für Flachbildschirm	●	●	●
Multimediasystem Pioneer inkl. Rückfahrkamera	●	●	●
Navigationszusatz Pioneer für Multimediasysteme	●	●	●

PAKETE IXEO TIME „EDITION 30“

Winter Paket - Truma - nicht IT 726 G	+ 27 kg *
Abwassertank und Entleerung isoliert und beheizt	
Fußbodenerwärmung elektrisch	
Elektrische Zusatzheizung für Truma Combi 6 (anst. Truma Combi 6)	
Sitzheizung Fahrer- und Beifahrersitz	
Winterisoliermatte aussen	
Endkunden-Vorteilspreis	1.820,00

Winter Paket - Truma - IT 726 G	+ 28 kg *
Abwassertank isoliert und beheizt	
Fußbodenerwärmung elektrisch	
Elektrische Zusatzheizung für Truma Combi 6E (anst. Truma Combi 6)	
Sitzheizung Fahrer- und Beifahrersitz	
Winterisoliermatte aussen	
Endkunden-Vorteilspreis	2.010,00

Ambiente Paket - nicht IT 590	+ 5 kg *
Dekokissen, 4 Stück	
Tagesdecke(n)	
Teppichboden im Fahrerhaus und Wohnraum	
Endkunden-Vorteilspreis	470,00

Diese Angebote gelten nur in Verbindung mit dem verbindlichen Kauf eines der aufgeführten Reisemobile.

* Nähere Angaben zu den Gewichten finden Sie unter "Wichtige Hinweise".

ZUBEHÖR IXEO TIME „EDITION 30“

Bezeichnung	UVP	IT 590	IT 710 G	IT 726 G	Gewicht*
Citroën - Motorisierung					
Citroën Jumper 2,0 BlueHDI Light - 3.500 kg - 120 kW (160 PS) - Euro 6 - Radstand 3.800 mm	900,-	o	-	-	0
Citroën Jumper 2,0 BlueHDI Light - 3.500 kg - 120 kW (160 PS) - Euro 6 - Radstand 4.035 mm	900,-	-	o	o	0
Citroën Jumper 2,0 BlueHDI Maxi - 4.000 kg - 96 kW (130 PS) - Euro 6 - Radstand 3.800 mm	1.450,-	o	-	-	40
Citroën Jumper 2,0 BlueHDI Maxi - 4.000 kg - 96 kW (130 PS) - Euro 6 - Radstand 4.035 mm	1.450,-	-	o	o	40
Citroën Jumper 2,0 BlueHDI Maxi - 4.000 kg - 120 kW (160 PS) - Euro 6 - Radstand 3.800 mm	2.350,-	o	-	-	40
Citroën Jumper 2,0 BlueHDI Maxi - 4.000 kg - 120 kW (160 PS) - Euro 6 - Radstand 4.035 mm	2.350,-	-	o	o	40
Citroën - Chassis					
Ersatzrad 16 Zoll mit Halterung in Heckgarage	570,-	-	o	-	22
Gewichtserhöhung auf 3.850 kg bei Light Chassis	200,-	o	o	o	0
Klimaanlage Fahrerhaus automatisch	1.780,-	o	o	o	19
Fiat Ducato - Bestellung ist nur in Verbindung mit Automatikgetriebe möglich					
Automatikgetriebe (robotisiertes Schaltgetriebe), inkl. Ducato 3500 kg, 96 kW (130 PS)	3.550,-	o	o	o	17
Fiat Ducato - Motorisierung (nur in Verbindung mit Automatikgetriebe)					
Fiat Ducato 2,3 Mjet - 3.500 kg - 110 kW (150 PS) - Euro 6 - Radstand 3.800 mm	2.140,-	o	-	-	0
Fiat Ducato 2,3 Mjet - 3.500 kg - 130 kW (177 PS) - Euro 6 - Radstand 3.800 mm	4.440,-	o	-	-	0
Fiat Ducato 2,3 Mjet Maxi - 4.000 kg - 96 kW (130 PS) - Euro 6 - Radstand 3.800 mm	1.850,-	o	-	-	40
Fiat Ducato 2,3 Mjet Maxi - 4.000 kg - 110 kW (150 PS) - Euro 6 - Radstand 3.800 mm	3.630,-	o	-	-	40
Fiat Ducato 2,3 Mjet Maxi - 4.000 kg - 130 kW (177 PS) - Euro 6 - Radstand 3.800 mm	6.290,-	o	-	-	40
Fiat Ducato 2,3 Mjet - 3.500 kg - 110 kW (150 PS) - Euro 6 - Radstand 4.035 mm	1.780,-	-	o	o	0
Fiat Ducato 2,3 Mjet - 3.500 kg - 130 kW (177 PS) - Euro 6 - Radstand 4.035 mm	4.070,-	-	o	o	0
Fiat Ducato 2,3 Mjet Maxi - 4.000 kg - 96 kW (130 PS) - Euro 6 - Radstand 4.035 mm	1.480,-	-	o	o	40
Fiat Ducato 2,3 Mjet Maxi - 4.000 kg - 110 kW (150 PS) - Euro 6 - Radstand 4.035 mm	3.270,-	-	o	o	40
Fiat Ducato 2,3 Mjet Maxi - 4.000 kg - 130 kW (177 PS) - Euro 6 - Radstand 4.035 mm	5.920,-	-	o	o	40
Fiat Ducato - Automatikgetriebe - Chassis					
Dieseltank 120 L	90,-	o	o	o	28
Ersatzrad 16 Zoll mit Halterung in Heckgarage	570,-	-	o	o	22
Gewichtserhöhung auf 3.850 kg bei Light Chassis	200,-	o	o	o	0
Klimaanlage Fahrerhaus automatisch inkl. Partikelfilter	1.890,-	o	o	o	19
Nebelscheinwerfer	160,-	o	o	o	2
Reifenluftdrucksensoren	160,-	o	o	o	0
Verstärkte Lichtmaschine 200 Ah	190,-	o	o	o	0
Aufbau, außen					
Dachhaube Omnivent im Toilettenraum ¹⁾	150,-	o	-	-	4
Fahrradträger absenkbar für 2 Räder (Tragkraft max. 60 kg)	610,-	o	o	o	18
Fahrradträger absenkbar für 3 Räder (Tragkraft max. 60 kg)	670,-	o	o	o	19
Fahrradträger für 2 Räder (Tragkraft max. 60 kg)	330,-	-	o	o	9
Fahrradträger für 3 Räder (Tragkraft max. 60 kg)	370,-	-	o	o	11
Winterisoliermatten außen	330,-	o	o	o	7
Zentralverriegelung für Aufbau	240,-	o	o	o	2
Klappstützen hinten	310,-	o	o	o	6
Aufbau, innen					
Banderole für Bett	120,-	-	o	o	0
Minisafe	150,-	o	o	o	5
Mittelsitzgruppe umbaubar zu Bett	310,-	o	o	o	8

* Nähere Angaben zu den Gewichten finden Sie unter "Wichtige Hinweise".

ZUBEHÖR IXEO TIME „EDITION 30“

Bezeichnung	UVP	IT 590	IT 710 G	IT 726 G	Gewicht*
Aufbau, innen					
Sitz für Beifahrer, höhenverstellbar	220,-	o	o	o	0
Sitzgruppe in L-Form	510,-	●	o	o	10
Sitzheizung, Beifahrer	350,-	o	o	o	0
Sitzheizung, Fahrer	350,-	o	o	o	0
Teppichboden Fahrerhaus und Wohnraum	400,-	o	o	o	14
Teppichboden im Fahrerhaus (Schwarz)	70,-	o	o	o	3
Vario-Seat ²⁾	510,-	-	o	o	15
Matratze Watergel - Doppelbett	460,-	-	o	-	1
Matratze Watergel - Einzelbetten	360,-	-	-	o	2
Küche					
Backofen / Grill	650,-	o	o	o	17
Dunstabzug	200,-	o	o	o	4
TecTower Dometic (Mehrpreis zu Kühlschrank 145 L)	610,-	o	o	o	3
Wasserversorgung - Sanitär					
Abwasserleitung isoliert und beheizt ³⁾	1.100,-	-	-	o	8
Abwassertank beheizt durch Heizspirale	160,-	o	o	o	1
Abwassertank und Entleerung isoliert und beheizt	820,-	o	o	-	8
Außendusche mit Mischbatterie	180,-	o	o	o	1
Elektroinstallation / Gasanlage					
Solaranlage Teleco 1 x 100 W mit Regler ¹⁾	1.020,-	o	o	o	12
Solaranlage Teleco 2 x 100 W mit Regler ¹⁾	2.050,-	-	o	o	20
Heizung - Klima					
App-Steuerung für Heizung/Klima	500,-	o	o	o	0
Fußbodenerwärmung elektrisch	560,-	o	o	o	8
Heizung, Combi 6 E (Aufpreis zu Combi 6)	520,-	o	o	o	5
Klimaanlage, Aventa comfort (2400 W) ¹⁾	2.260,-	-	o	o	33
Klimaanlage, Telair Silent 8400 H (2.460 Watt) ¹⁾	2.050,-	-	o	o	26
Gasanlage					
Automatische Gasflaschenumschaltanlage mit Fernanzeige	220,-	o	o	o	1
Fernanzeige für CPU (Crash Protection Unit)	60,-	o	o	o	1
Gasaußenanschluss	230,-	o	o	o	1
Gaswarn-Alarmsystem für Narkosegase sowie Propan und Butan	300,-	o	o	o	1
Sicherheits-Gasdruckregler Toptron CPU (Crash Protection Unit) inkl. Gasflaschenumschaltanlage	330,-	o	o	o	2
Audio - Media					
Halterung für Flachbildschirm zusätzlich im Heckbereich inkl. Vorbereitung 2. TV Platz	260,-	-	o	o	4
SAT-Anlage Oyster 85 TWIN Premium - inkl. 21,5 Zoll LED TV ^{1) 4)}	3.690,-	-	-	o	20
SAT-Anlage Oyster V 85 Premium - inkl. 21,5 Zoll LED TV ¹⁾	3.490,-	o	o	o	0

* Nähere Angaben zu den Gewichten finden Sie unter "Wichtige Hinweise".

FUSSNOTEN IXEO TIME „EDITION 30“

- 1) Bei den Dachelementen ist darauf zu achten, dass nur begrenzt Platz für die Montage ist.
- 2) Zubehör "Vario-Seat": zusätzlich 1 Person (Techn. zulässiges Gesamtgewicht muss berücksichtigt werden)
- 3) Elektrisch beheiztes Abwasser- und Entleerungssystem, temperaturgesteuert, inkl. Tank bzw. Rohr- und Abwassertankisolation.
- 4) TWIN ist eine komfortable Mehrteilnehmer-Ausstattung mit einem zusätzlichen Anschluss für einen zweiten Receiver. Diese Option ermöglicht die unabhängige Programmwahl an beiden Receivern. Inkl. 2. Halter für Flachbildschirm. (2. Receiver nicht enthalten).

**Erläuterungen zu den Gewichtsangaben in den technischen Daten:

- Die Masse in fahrbereitem Zustand richtet sich, wenn in unserem Katalog oder unseren technischen Daten nichts anderes geregelt ist oder wenn Sie mit Ihrem Verkäufer keine anderweitige Vereinbarung getroffen haben, nach der VO (EU) 1230/2012.
- Das Fassungsvermögen des Frischwassertanks i. S. d. Anh. V, Teil A, Ziff. 2.6. Fn (h) VO (EU) 1230/2012 ist je nach Fahrzeugmodell durch den am Frischwassertank installierten Überlauf (sofern vorhanden) begrenzt auf 5, 20 oder 50 Liter (= Fahrzustand).
- Die Masse des Fahrzeugs in fahrbereitem Zustand kann um bis zu +/- 5 % von den angegebenen Werten abweichen (vgl. Anlage 2, Ziff. 2.2. b) VO (EU) 1230/2012).
- Die technisch zulässige Gesamtmasse gem. Art. 2, Ziff. 7 VO (EU) 1230/2012 ist definiert als: Die vom Hersteller angegebene Höchstmasse des Fahrzeugs in beladenem Zustand.
- Die Zuladung im Sinne der technischen Daten ist definiert als: Technisch zulässige Gesamtmasse abzgl. Masse in fahrbereitem Zustand = Zuladung
- Die Zuladung im Sinne der technischen Daten reduziert sich z. B. durch die Masse der Fahrgäste und die Masse der Zusatzausrüstung. Zusatzausrüstung bezeichnet dabei die Masse der Ausrüstung, die zusätzlich zur Standardausrüstung am Fahrzeug gemäß den Herstellerangaben angebracht werden kann.
- Beachte: Sie dürfen nicht unbegrenzt Zusatzausrüstung am Fahrzeug anbringen. Die Mindest-Zuladung (= Mindest-Nutzlast) muss immer gewahrt bleiben und darf nicht unterschritten werden (vgl. Anhang I, Teil A, Ziff. 2.6.4.1.2. VO (EU) 1230/2012): (Höchstzahl der zugelassenen Fahrgäste zzgl. Fahrer + Gesamtlänge des Fahrzeugs in Metern) x 10 = Mindest-Zuladung in kg.
- Motorvarianten mit größerem Hubraum erhöhen die Masse im fahrbereiten Zustand im Vergleich zu der des Basisfahrzeuges wie folgt:
2,3 Mjet zu 2,3 Mjet Maxi = +40 kg

BÜRSTNER

Service & Kompetenzen

Dieser Anspruch bezieht sich auf alles, was wir tun – und speziell auf unseren Service. Als einer der ersten Hersteller bieten wir unseren Kunden diese Leistung nicht nur telefonisch oder über unsere Handelspartner, sondern insbesondere auch durch unser Kunden-Service-Center an. Persönlich, direkt, von Mensch zu Mensch. Damit Ihre Freizeitgestaltung mit einem Bürstner zu einem unvergesslichen Erlebnis wird.



LEISTUNGEN FÜR GRENZENLOSE MOBILITÄT

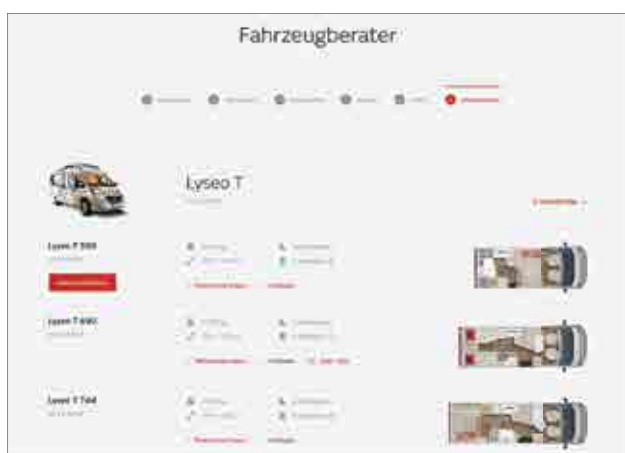
Egal, ob Unfall, Panne oder Ausfall eines Fahrers, im ersten Jahr nach Erwerb eines neuen Bürstner Wohnmobils genießen Sie die Sicherheit, dass nichts Ihre Mobilität einschränkt – garantiert.

Folgende Leistungen sind Bestandteil des Assistance-Programms des Chassis-Herstellers (nur Fiat).

Alle Details finden Sie in Ihren Fahrzeugunterlagen:

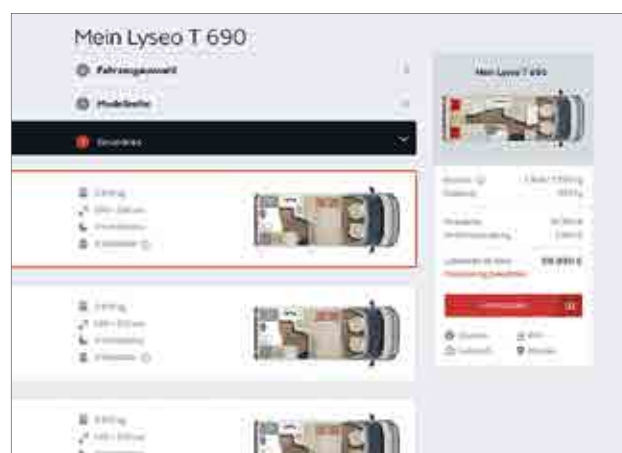
- + Pannendienst im In- und Ausland
- + Abschleppdienst bis zur Werkstatt
- + Hotelübernachtung (bis zu drei Nächte)
- + Ersatzteillieferung ins Ausland
- + Ersatzfahrzeug
- + Fahrzeug- und Insassenrückführung

WELCHES WOHNMOBIL PASST ZU MIR? UNSER ONLINEBERATER HILFT



Nach der Beantwortung weniger Fragen zu Ihren persönlichen Anforderungen an das Wohnmobil, erhalten Sie eine Auswahl der optimalen Grundrisse aus dem Bürstner Modellprogramm.

CONFIGURIEREN SIE IHR PERSÖNLICHES TRAUMMOBIL



Den optimalen Grundriss gefunden, können Sie mit dem Konfigurator in wenigen Schritten Ihr individuelles Freizeitfahrzeug zusammenstellen.

NEUWAGENANSCHLUSSGARANTIE



Damit Sie auch nach der Herstellergarantie sorgenfrei und sicher fahren, bieten wir Ihnen mit unserem Partner, der Europ Assistance, einen zusätzlichen Garantieschutz für bis zu drei Jahre. Erfahren Sie mehr unter: www.buerstner.com

BÜRSTNER GEBRAUCHTE



Suchen Sie einen urlaubserprobten Bürstner? In unserer großen Fahrzeugdatenbank werden Sie ihn finden: www.buerstner.de/Gebrauchte

DIE BÜRSTNER KUNDENKARTE

Mit der Bürstner Kundenkarte wird das Reisen jetzt noch komfortabler. Nutzen Sie die Einkaufsvorteile in diversen Online-Shops oder an Tankstellen, Stellplätzen und bei vielen weiteren Bürstner Partnern.

Weitere Informationen zu Ihren Bürstner Vorteilen finden Sie im interaktiven Reisebegleiter für Ihr Caravanning-Abenteuer.

Mit freeontour die Welt entdecken:

- + Camping- und Stellplatzführer für ganz Europa
- + Routenplaner mit vielen relevanten Wegpunkten (PoI)
- + Reiseberichte
- + Trip-Navigator
- + Ihr Logbuch
- + Aktuelle Neuigkeiten (Newsfeed)

www.freeontour.com



Die technischen Daten dieses Katalogs beinhalten den Serienstand bei Drucklegung. Trotz genauer Überprüfung der Inhalte können wir Druckfehler nicht ausschließen. Im Laufe des jeweiligen Modelljahres behalten wir uns vor, Ausstattungsänderungen und Produktverbesserungen vorzunehmen. Abweichungen in Struktur und Farbe gegenüber den abgebildeten Einrichtungsgegenständen bleiben vorbehalten, soweit sie in der Natur der verwendeten Materialien liegen und handelsüblich sind. Gleiches gilt für technische Änderungen am Fahrzeug, soweit die Produktionsqualität insgesamt gleichwertig bleibt oder verbessert wird und der Verwendungszweck nicht beeinträchtigt wird. Bitte informieren Sie sich vor Vertragsabschluss bei einem unserer autorisierten Bürstner Handelspartner über den aktuellen Produkt- und Serienzustand. Alle Zubehörpreise verstehen sich bei werksseitigem Einbau, im Rahmen einer Fahrzeugneuanfertigung.

Die Abbildungen enthalten teilweise Sonderausstattungen, die nicht im Lieferumfang der Edition 30 Modelle enthalten sind. Alle Preise in Euro. Alle Preisangaben sind unverbindliche Preisempfehlungen ab Herstellerwerk Bürstner GmbH & Co. KG, zzgl. TÜV. Gültig für Lieferungen ab dem 12.06.2017. Die Preise enthalten die derzeit gültige gesetzliche Mehrwertsteuer in Höhe von 19 % und unterliegen einer Anpassung bei Steuersatzänderung. Irrtümer, Druckfehler und Änderungen bleiben vorbehalten. Alle Angaben basieren auf den Merkmalen des deutschen Marktes.

Jede Änderung des werkseitigen Zustandes Ihres Fahrzeuges kann zu einer Beeinträchtigung der Fahr- und Verkehrssicherheit führen. Beachten Sie alle einschlägigen Vorschriften für einen sicheren Betrieb Ihres Fahrzeuges. Stellen Sie sicher, dass Sie den richtigen Führerschein haben, um Ihr Wohnmobil fahren zu dürfen. Beachten Sie die „technisch zulässige Gesamtmasse“ Ihres Fahrzeuges und überschreiten Sie diese nicht in unzulässiger Weise. Beachten Sie die Achslasten und sorgen Sie für eine achslastabhängige Lastverteilung. Bei Montage von Dachaufbauten und Antennen verändert sich die Höhe des Reisemobils. Bei Montage der Heckleiter erhöht sich die Gesamtlänge des Fahrzeuges. Je nach Fahrzeugtyp können nicht alle auf dem Dach zu platzierenden Zubehörkombinationen montiert werden.



Bürstner GmbH & Co. KG
Weststraße 33
77694 Kehl
Tel. +49 7851/85-0
Service Hotline 85-950
Fax +49 7851/85-201
info@buerstner.com
www.buerstner.com