

MALIBU VAN 2018

BEST IN CLASS



malibu
a company of carthago

MALIBU – JUNGE MARKE MIT LANGER TRADITION

Sie suchen das Besondere? Dann ist ein Malibu Van genau das Richtige. Denn hinter ihm stehen fast 40 Jahre Erfahrung im Bau von besonderen Campingbussen. Und ein innovatives und inhabergeführtes Unternehmen mit hochengagierten Mitarbeitern. Sie alle haben nur ein Ziel: den besten Campingbus für Sie und Ihren Urlaub. Die Essenz daraus: der Malibu Van.

Die Erfahrung und die Liebe zum Campingbus spüren Sie in jedem Detail des Malibu Van. Das beginnt mit dem attraktiven Außendesign und hört mit innovativen Grundrissen und ebenso fantasievollen wie praktischen Details noch lange nicht auf.

Im kompakten und handlichen Malibu Van sind Urlauber auch unterwegs zuhause. Denn er ist der Wohlfühlbus unter den Komfort-Campingbussen. Mit einer wohnlichen Einrichtung auf gehobenem Reisemobilniveau. Einer ausgesuchten Ausstattung. Mit Komponenten von herausragender Qualität. Alles sorgfältig gefertigt und verarbeitet. Denn für Sie und Ihren Malibu Van ist uns das Beste gerade gut genug. Aus gutem Grunde sagen wir auch der „Malibu Van – best in class“ und das bei einem äußerst attraktiven Preis-Leistungsverhältnis.



INHALT

Malibu – a company of Carthago **4**

Modellübersicht **6**

Kompaktmodelle (540, 600 LE low-bed)

Komfortmodelle (600 DB, 600 DB low-bed,
600 DSB 4, 640 LE)

Interieur **7**

Wohnen **10**

Kochen **12**

3-in-1-Flexibad **14**

Kompaktbad **16**

Schlafen **18**

Malibu Stauraum **22**

Malibu Qualität **24**

Serien- | Sonderausstattung **26**

Wohnwelten **28**

Außenfarben **30**





WIR SIND AUS GUTEM HAUS UND BEREIT, MIT IHNEN DURCHZUSTARTEN.

Schon 1979 hat Carthago-Gründer Karl-Heinz Schuler mit seinem hohen Qualitäts-Anspruch die ersten Malibu Mobile auf die Straße gebracht. Mit überzeugenden Qualitätsfeatures übernommen aus der Premiumklasse im Reisemobilbau und übertragen auf die Van-Klasse. Das Ergebnis: ein einzigartiger Komfort, intelligente Raumnutzung und viele besondere Details, die Ihnen auf der Reise viel Freude bereiten werden. Mit frischen Ideen und dem Ehrgeiz, Maßstäbe in einer neuen Klasse zu setzen.



Sie stehen als Carthago Führungsteam hinter der Marke Malibu (v.l.n.r.):
Johannes Stumpp (Geschäftsführer Finanzen und Personal), Karl-Heinz Schuler (Gründer, Inhaber und Stiftungsvorstand), Bernd Wuschack (Geschäftsführer Vertrieb, Marketing und Kundendienst), Anton Fetscher (Geschäftsführer Technik).

WAS SIE AUCH WÜNSCHEN, WIR HABEN DEN GRUNDRISS DAFÜR:

Kompaktmodelle

MALIBU VAN 540



> Modell-Vorteile:

- Extrakurzes Fahrzeug – perfekter Alltagsbegleiter
- Trotz kompakter Länge großes Bettmaß mit 193 x 137 / 126 cm, niedrige Einstiegshöhe 64 cm
- Stauraum unter dem Bett, mittig erweiterbar durch Hochschwenken der Betthälften
- Gasflaschenschrank 2 x 5 kg Flaschen

**MALIBU VAN 600 LE
LOW-BED**



> Modell-Vorteile:

- Längste Betten in der Van-Klasse mit 196 x 104 cm und 185 x 91 cm, niedrige Einstiegshöhe 64 cm
- Stauraum unter den Betten, mittig erweiterbar durch Hochschwenken der Betthälften
- Gasflaschenschrank 2 x 5 kg Flaschen

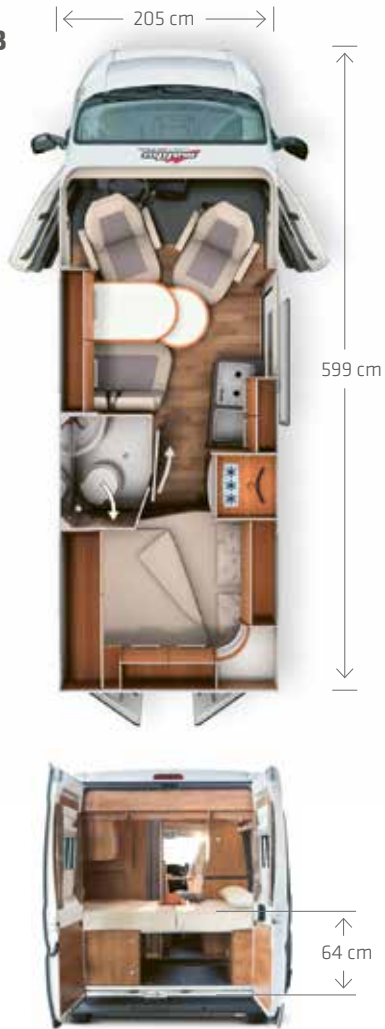
MALIBU VAN 600 DB



> Modell-Vorteile:

- Großzügiges Liegemaße mit 195 x 158 / 140 cm, Einstiegshöhe 90 cm
- Hoher Stauraum unter dem Bett, mittig erweiterbar durch Hochschwenken der Betthälften
- Gasflaschenschrank 2 x 11 kg Flaschen

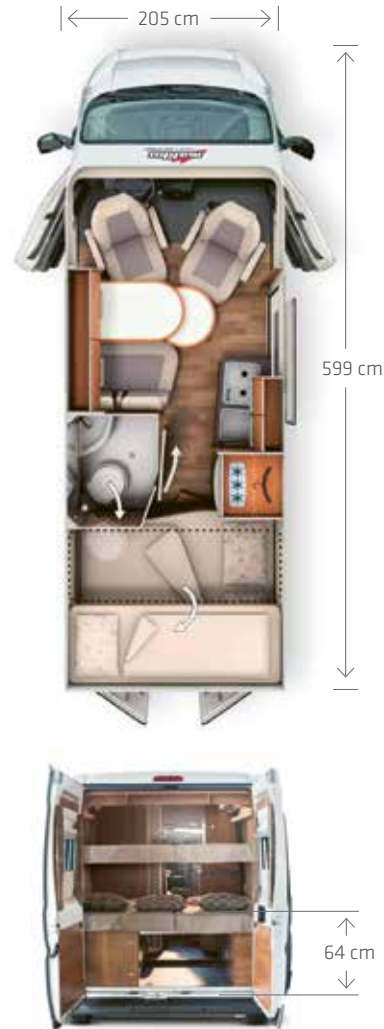
**MALIBU VAN 600 DB
LOW-BED**



> Modell-Vorteile:

- Großzügige Liegemaße trotz low-bed Position mit 193 x 158 / 140 cm, bei gleichzeitig niedriger Einstiegs-
höhe von 64 cm
- Stauraum unter dem Bett, mittig erweiterbar durch
Hochschwenken der Betthälften
- Gasflaschenschrank 2 x 5 kg Flaschen

**MALIBU VAN 600
DSB 4**



> Modell-Vorteile:

- Größte Stock-Betten in der Van-Klasse mit 193 x 158 / 140 cm
und 173 x 132 cm, Betteinstieg 64 cm bzw. 138 cm
- Stauraum unter dem Bett, mittig erweiterbar durch
Hochschwenken der Betthälften
- Gasflaschenschrank 2 x 5 kg Flaschen

MALIBU VAN 640 LE

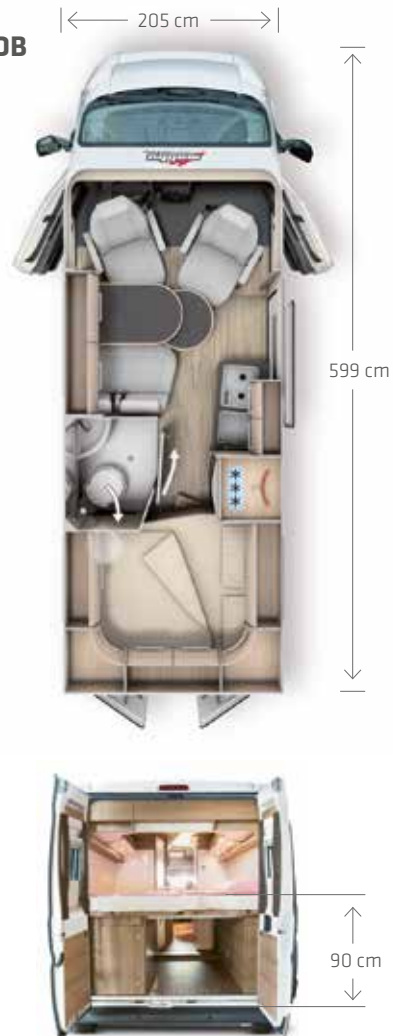


> Modell-Vorteile:

- Längste Betten in der Van-Klasse mit 196 x 91 cm
und 181 x 102 cm, Einstiegs-
höhe 90 cm
- Großer Stauraum unter den Betten, mittig
erweiterbar durch Hochschwenken der
Betthälften
- Gasflaschenschrank 2 x 11 kg Flaschen

GRUNDRISSE CHARMING

**MALIBU VAN 600 DB
CHARMING**



> Modell-Vorteile:

- Ausstattung Charming
- Großzügige Liegemaße mit 195 x 158 / 140 cm, Einstieghöhe 90 cm
- Großer Stauraum, mittig erweiterbar durch Hochschwenken der Betthälften
- Gasflaschenschrank 2 x 11 kg Flaschen

**MALIBU VAN 640 LE
CHARMING**



> Modell-Vorteile:

- Ausstattung Charming
- Längste Betten in der Van-Klasse mit 196 x 91 cm und 181 x 102 cm, Einstieghöhe 90 cm
- Großer Stauraum unter den Betten, mittig erweiterbar durch Hochschwenken der Betthälften
- Gasflaschenschrank 2 x 11 kg Flaschen

INTERIEUR CLASSIC „TURIN“ (ausgenommen Charming)



^ Stilwelt Turin



^ PVC-Bodenbelag in Schiffsbodenoptik Virginia
< Malibu Van 640 LE, Stilwelt classic „Turin“, Wohnwelt Venezia

STILWELT „DELIGHT“ (ausgenommen Modelle 540, 600 LE, Charming)



^ Stilwelt Delight: Dachschrankfronten in bicolor Turin / Creme



^ PVC-Bodenbelag in Schiffsbodenoptik Virginia
< Malibu Van 600 DB low-bed, Stilwelt Delight, Wohnwelt Barcelona

MODELLREIHE CHARMING (Modelle Charming 600 DB, Charming 640 LE)



^ Mit der indirekten LED-Ambientebeleuchtung und dem hellen Holzdekor Edelkirsche entsteht eine besonders angenehme Wohnatmosphäre.



^ „Fineline-Parkett“ in Stäbchenparkett-Optik
< Malibu Van 600 DB Charming, Wohnwelt Palermo

WOHNEN



< Der Tisch ist flexibel – ganz wie Ihr Urlaubsprogramm: Bei Bedarf lässt sich die Zusatztischfläche einfach herausschwenken.



> Der besonders große Kleiderschrank im Wohnbereich hat Kleiderbügeltiefe und eine extragroße Innenhöhe von 100 cm. (Außer Modelle 540, 600 LE low-bed).



> Stauraum ist Gold wert: Freuen Sie sich über das Bodenstufach im Doppelboden-Podest.



Ihre Vorteile:

- Großzügige Wohnsitzgruppe mit bequemen Sitzmaßen, Qualitätspolstern und hochwertigen Bezügen
- Besonders großer Tisch, einfache Erweiterung der Tischplatte und dadurch Platz für vier Personen
- Einfache Tischmontage auch im Außenbereich möglich
- Ausreichende Beinfreiheit beim Sitzen
- Große Sitzhöhe unterhalb der Dachstauschränke
- Angenehme und ausreichend helle LED Beleuchtung, Ambientelicht und gezieltes Leselicht
- Extratiefer und hoher Kleiderschrank unter dem Kühlschrank, Höhe: 100 cm (außer Modelle 540, 600 LE low-bed)
- Malibu Möbelbau-Qualität für höchste Stabilität, Langlebigkeit und Laufruhe – z. B. durch hochwertigen Mikrofaserbezug an Dach, Seitenwänden und im Dachschrankinneren



< Van mit Reisemobil-Charakter: Das erkennen Sie an der Malibu Möbel-Qualität mit mehrfach verleimten Hölzern, Doppelverbindungs-Technologie sowie hochwertigen Metallscharnieren, -aufstellern und Auszügen.



< Qualitäts-Wohnraumpolster mit hochwertigem Schaumkern und widerstandsfähigen Bezugsstoffen.

KOCHEN



^ Erweitern Sie die Arbeits- und Ablagefläche, ganz wie Sie es brauchen: links einfach die Arbeitsplatte auf das Niveau der Küchenarbeitsfläche hochklappen; rechts die Spülenabdeckung (gleichzeitig Schneidbrett!) in die Wandschiene schieben.

Ihre Vorteile:

- Erweiterter Küchenstauraum durch den Vorratsauszug in der gegenüberliegenden Wohnsitzbank.
- Der exklusiv für Malibu entwickelte, energieeffiziente Absorberkühlschrank mit AES (Automatischem Energie-Schalter für Gas, Strom, Batterie) auf bequemer Griffhöhe positioniert, gleichzeitig extrahoher Kleiderschrank darunter liegend
- Große Küchenarbeitsfläche ohne Höhenversatz
- Multifunktionale Spülenabdeckung
- Hoher Komfort in der Schubladenbedienung durch den Softclose-Selbsteinzug
- Tiefe, geräumige Schubladenauszüge mit hoher Stabilität
- 2-Flammen-Gaskocher mit automatischer Zündung



^ Der exklusiv für Malibu entwickelte Kühlschrank sorgt für mehr Freiheit durch Autarkie. Betrieb ist mit Gas, 12 V oder 230 V möglich. Der optimierte Einbau schafft einen breiten Bewegungsfreiraum im Durchgang und Platz für einen hohen, darunter liegenden Kleiderschrank.



^ Die drei tiefen Schubkastenauszüge mit Softclose-Selbsteinzug haben Haushaltsqualität und sind bereits mit einem Ordnungssystem ausgestattet.

^ ^ > Doppelt clever: Aus der Spülenabdeckung wird ein hochwertiges Schneidbrett, das Sie gleichzeitig als Ablagefläche nutzen können.

^ > Echte Erweiterung: Die ausgeklappte zusätzliche Arbeitsfläche schließt bündig ohne Höhenversatz an.

> Wird der 2-Flammen-Herd aus Edelstahl nicht gebraucht, bietet die Glasabdeckung zusätzliche Ablagefläche.



3-IN-1-FLEXIBAD

Das größte Bad seiner Klasse
(ausgenommen 540, 600 LE)

▽ Durch Wegschwenken der
Toilette entsteht ein geräumiger
Duschraum mit festen Klapp-
wänden.





< Waschbecken, Spiegel, Bad-
schrank, Toilette, Dusche – alles
komfortabel nutzbar im patentier-
ten 3-in-1-Flexibad.

> Die kleine, in die Wand ein-
gelassene Ablagefläche zeigt,
wie durchdacht die Stauraum-
Lösungen in jedem Detail sind.



> Höchste Möbelqualität bietet
die massive Schiebetür mit
ergonomischem Metallgriff. Auch
im geöffneten Zustand schränkt
sie den Durchgang nicht ein und Sie
haben größtmögliche Bewegungs-
freiheit.



Ihre Vorteile:


Das patentierte 3-in-1-Flexibad mit maximalem Komfort

- Größter Wasch- und Duschaum seiner Klasse
- Schwenktoilette schafft großzügigen Duschaum
- Feste Klappwände separieren den großen Duschaum und halten die Umgebung zuverlässig trocken
- Großzügiger Raum bei Toilettennutzung

KOMPAKT-BAD

Das Raumwunder

(ausgenommen 540, 600 LE)



^ Dusche abtrennbar mittels Klappenelement / Gliedertür.

> Im Kompakt-Bad haben Sie alle Funktionen mit einem Handgriff verfügbar – z.B. das praktische, platzsparende Klappwaschbecken oder die wegschwenkbare Toilette.



Mehr unter
www.malibu-carthago.com



Ihre Vorteile:

Das Kompakt-Bad


- Komfort auf kleinstem Raum dank weg-schwenkbarer Toilette
- Klappwaschbecken bei Benutzung einfach aus der Wand herausklappen
- Stabile Gliedertüre schafft im Nu eine echte Dusche mit viel Platz und hält die Umgebung zuverlässig trocken
- Bei geöffneter Waschräumtüre entsteht vor dem Küchenbereich ein Plus an Bewegungsraum dank durchgehendem one level Fußboden ohne Stufe



^ Die Qualität im Malibu Möbelbau zeigt sich in jedem Detail.



^ Das Waschbecken ist platzsparend in die Wand integriert. Sie müssen es nur ausklappen und dann: Wasser marsch!



< Das Kompaktbad bietet bei geöffneter Duschtür mehr Bewegungsraum vor dem Küchenbereich dank one level Fußboden bis in den Waschraum.

SCHLAFEN

in der Kompaktklasse: Malibu 540, 600 LE low-bed



^ Modell 540

∨ Der große Wäsche- und Kleiderschrank über dem Doppelbett bietet viel Platz. (Modell 540).

∨ Über den Einzelbetten: geräumiger Wäsche- und Kleiderschrank (Modell 600 LE low-bed).

∨ Modell 600 LE low-bed: Die Malibu Vans sind mit den größten Betten der Van-Klasse ausgestattet. Sie bieten eine besondere Schlafqualität, denn Sie betten sich in allen Vans auf einem unterlüfteten Lattenrost und einer 7-Zonen-Kaltschaummatratze.



SCHLAFEN

in den Komfortmodellen Malibu 600 DB, 600 DB low-bed
Sie haben die Wahl: nieder oder hoch

▼ Modell 600 DB: Nachtruhe mit viel Platz:
Das Querdoppelbett hat die komfortable
Größe von 195 x 158/140 cm.

> Der extratiefe Einstieg von 64 cm
im 600 DB low-bed macht das
Zubettgehen höchst komfortabel.



> Das Modell 600 DB hat zum be-
quemen Einstieg eine auszieh-
bare Einstiegstreppe. Praktisch: Sie
dient gleichzeitig als Abtrennung
zum Garagenraum.

SCHLAFEN

im Malibu 640 LE



< So wird aus Ihrem Schlafzimmer riesiger Stauraum: einfach bei allen Modellen die Betten hochklappen und einhängen.



∨ Modell 640 LE: Genießen Sie die Bettgröße von 196 x 91 cm / 181 x 102 cm. Die extrabreite Einstiegstreppe macht den Bettein- und ausstieg einfach und kann zusätzlich als Stauraum genutzt werden. Zur Heckstauraumnutzung lässt sie sich aber auch komplett entfernen.



^ Die Betten der Malibu Van sorgen mit unterlüftetem Lattenrost und 7-Zonen-Kaltschaummatratze für großen Schlafkomfort.



^ Kälteschutz-Schilder am Kopfende (Malibu Van 640 LE)

SCHLAFEN

im Malibu 600 DSB 4 für die ganze Familie



< Das Modell 600 DSB 4 bietet mit seinem Querdoppelstockbett Schlafplätze für vier Personen.

Ihre Vorteile:

- Größte Liegelängen in der Van-Klasse für bequemen und erholsamen Schlaf
- Größtmögliche Kopffreiheit und Sitzhöhe
- Auskleidung der Wandflächen mit exklusivem Mikrofaser Wandbelag
- Unterlüfteter Lattenrost und 7-Zonen-Kaltschaummatratze für hervorragendes Liegegefühl
- Komfortable Bett-Ein- und Ausstiegslösungen bei allen Modellen
- Rundumlaufende Dachstauschränke und geräumiger Kleiderschrank im Heckbereich (außer Modell 600 DSB 4)
- Multifunktionaler Heckstauraum durch beidseitig aufstellbare Betten



STAU-RAUM-LÖSUNGEN – MEHR VOLUMEN DURCH CLEVERE IDEEN





Stauraum-Vorteile:

1 Dachstauraum über Fahrerhaus

mit Frontklappe (bei Modell 540/600 LE auch zur Verstaung des Wohnraumtisches während der Fahrt).

2 Das Bodenstaufach im Doppelboden-Podest

bietet Platz für sperrige Utensilien oder Schuhe.

3 Erweiterter Küchenstauraum: großer, geräumiger Vorratsauszug gegenüber der Küche. Bequem zugänglich.

4 Großer Stauraum unter der Wohnsitzbank.

Einfach zugänglich durch Patentbeschlag: Öffnen ohne Sitzpolster entfernen (nicht Modelle 540 und 600 LE low-bed).

5 Zusätzliches Staufach im Schlafbereich

Die breite Treppe zum einfachen Betteinstieg und -ausstieg ist gleichzeitig ein geräumiges Schuhfach. (Modell 640 LE).

6 Ein separater, extratiefer Kleiderschrank unter dem darüber liegenden Kühlschrankschrank.

Großes Innenmaß: Höhe: 100 cm, Tiefe 46 cm (außer Modelle 540 und 600 LE low-bed).

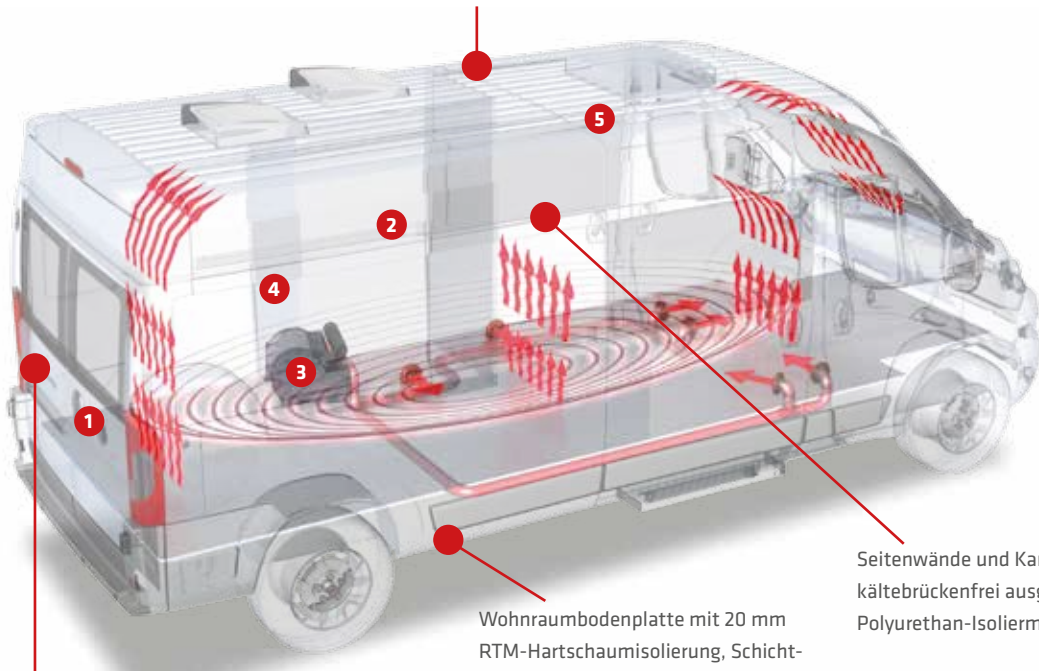
7 Die beidseitig aufklappbaren Betten schaffen viel Raum, auch für sperrige Gegenstände, wie zum Beispiel Fahrräder.





MALIBU ISOLIERUNG, HEIZ- UND KLIMATECHNIK

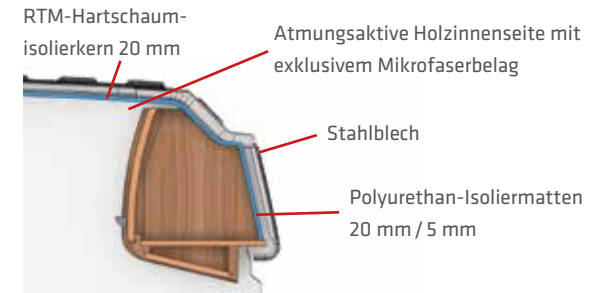
Dachinnenseite mit 20 mm RTM-Hartschaumisolierung, atmungsaktiver Holzinnenseite und exklusivem Mikrofaserbezug



Seitenwände und Karosserieholme: kältebrückenfrei ausgekleidet mit Polyurethan-Isoliermatten

Wohnraumbodenplatte mit 20 mm RTM-Hartschaumisolierung, Schichtholzplatte und PVC-Bodenbelag

Heckwand / Hecktüren: kältebrückenfrei ausgekleidet mit 20 mm Polyurethan-Isoliermatten



^ Malibu Van: aufwändige Karosserie-Isolationsmaßnahmen

Ihre Vorteile:

- 1 Bequem erreichbarer Gaskasten** für zwei Gasflaschen 2 x 11 kg. (Modelle mit low-bed: 2 x 5 kg)
- 2 Ausgeklügeltes Heizungs- und Klimakonzept „Airplus“** für ideale Luftzirkulation im Fahrzeug auch hinter den Möbeln
- 3 Leistungsstarke Heizung Truma Combi 6** (Inhalt Basispaket)
- 4 Hochwertiger Mikrofaserbezug** an den Wänden, am Dach und innerhalb der Dachstaukästen für optimale Isolierung und Vermeidung von Knarzgeräuschen während der Fahrt
- 5 Optimale Isolierung** durch vollisolierte Bodenplatte, Wand- und Deckenisolierung mit Dämm-/Isoliermatten auch an versteckten Stellen wie Türen, Holmen und Radkästen. Schützt vor Hitze und Kälte und Fahr-Neben-geräuschen



MALIBU INTERIEUR



Ihre Vorteile:

- 1 Hochwertige Metallscharniere** und -griffe sowie langlebige Möbelkonstruktion durch Doppelverbindungs-Technologie
- 2 Die platzsparende Schiebetür im Bad mit ergonomischem Metallgriff** sorgt für einen bequemen Wohnraumdurchgang ohne Einschränkung der Durchgangsbreite bei geöffneter Tür
- 3 Langlebige, innenliegende Metallschließen**
- 4 Hochwertige, energiesparende LED-Lichttechnik** mit Spots im gesamten Wohnbereich, Leuchten im Bettbereich getrennt voneinander schaltbar
- 5 Einstiegsbeleuchtung und Leselampe, USB-Steckdose im Heckbereich (Option)**
- 6 Rollengelagerte Schubkastenauszüge** für leises Öffnen und Schließen sowie Soft-close-Selbsteinzug bei den Schubkästen für komfortable Bedienung

SERIEN- AUSSTATTUNG



Fahrsicherheitsausstattung ESP, ABS, ASR, elektronische Wegfahrsperrung, Hillholder, Zentralverriegelung mit Funkbedienung



Extrabreite, elektrisch ausfahrbare Trittstufe



Kälteschutz-Schilder am Kopfende (Malibu Van 640 LE)



Dachfenster Heki mit Verdunklungsplissee und Fliegengitterrollo



Alle Fenster sind mit Fliegengitterrollo und Verdunklungsplissee ausgestattet



Optional 22" TFT mit Wandhalter, SAT-Anlage



Radio, Rückfahrkamera, Navigation



Alu-Felgen

SONDER- AUSSTATTUNG



Tischvorrichtung außen



Schlafplatz-Kit für zusätzliches Bett auf der Wohnsitzgruppe (modellabhängig)



Bullaugenfenster im Heckbereich (600 DB, 640 LE)



Markise, Länge je nach Modell, Gehäuse Alu anthrazit

WOHNWELTEN

Wählbar bei Interieur classic „Turin“ und Stilwelt „Delight“



Antara-Stoff-Kombination Venezia (Serie)



Antara-Stoff-Kombination Barcelona (Serie)



Antara-Stoff-Kombination Toulouse (Serie)



Textilleder-Stoff-Kombination Malaga



Textilleder-Stoff-Kombination Ancona



Teilleder Creme



Teilleder Macchiato



Teilleder Savannah



Leder Creme



Leder Sand



Leder Macchiato



Leder Bicolor Stone



Leder Bicolor Marone

Wohnwelten für die Modelle Charming



Stoff-Kombination Lyon (Serie)



Textilleder-Stoff-Kombination Bordeaux (Option)



Antara-Stoff-Kombination Barcelona (Serie)



Antara-Stoff-Kombination Palermo (Option)



Teilleder Macchiato




Leder Sand



Leder Macchiato


AUSSENFARBEN



Weiß



Aluminiumgrau Metallic



Eisengrau Metallic



Schwarz Metallic



Golden White Metallic



Profondorot Metallic



Blueline



Imperial Blue



Tizianrot



Lagoblau Metallic



ALLZEIT GUTE FAHRT!







malibu
a company of carthago

Zu den Angaben in diesem Katalog: Nach Redaktionsschluss dieser Druckschrift, im Juli 2017, können sich Änderungen am Produkt ergeben haben. Konstruktions- und Formänderungen, Abweichungen im Farbton sowie Änderungen des Lieferumfangs seitens des Herstellers bleiben während der Lieferzeit vorbehalten. Farbabweichungen können drucktechnisch bedingt sein. Bitte beachten Sie, dass die Fahrzeuge teilweise mit aufpreispflichtigen Sonderausstattungen abgebildet sind. Weitere technische Daten entnehmen Sie bitte der Preisliste.

Malibu GmbH & Co. KG
Carthago Ring 1 • 88326 Aulendorf
Tel. +49 (0) 7525 / 9200-0
E-Mail: info@malibu-carthago.com
www.malibu-carthago.com

